

# 令和2年度 決算の概要

下北地域広域行政事務組合



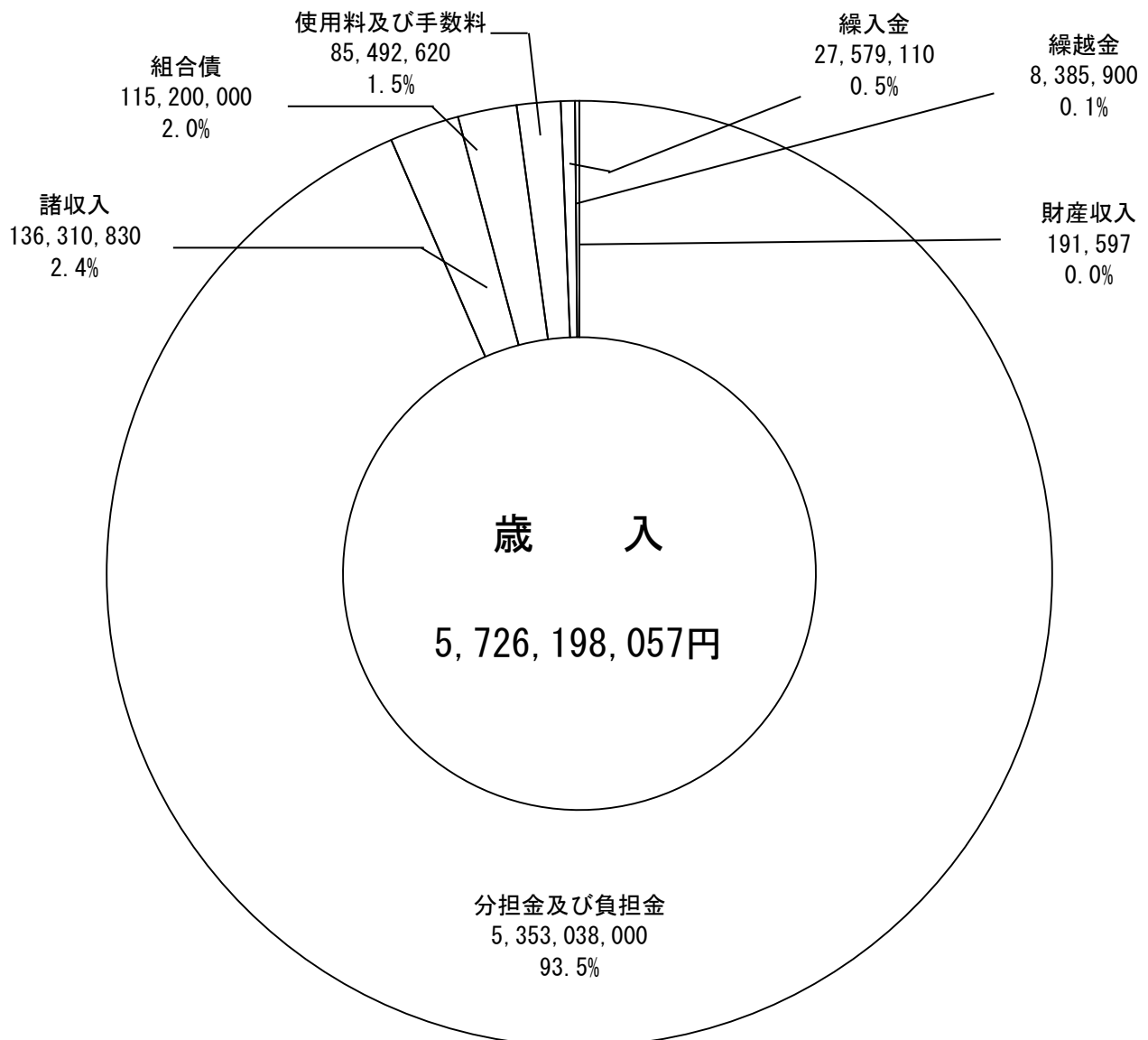
# 令和2年度一般会計歳入歳出決算

## 1. 決算の状況

### (1) 歳入

(単位：円)

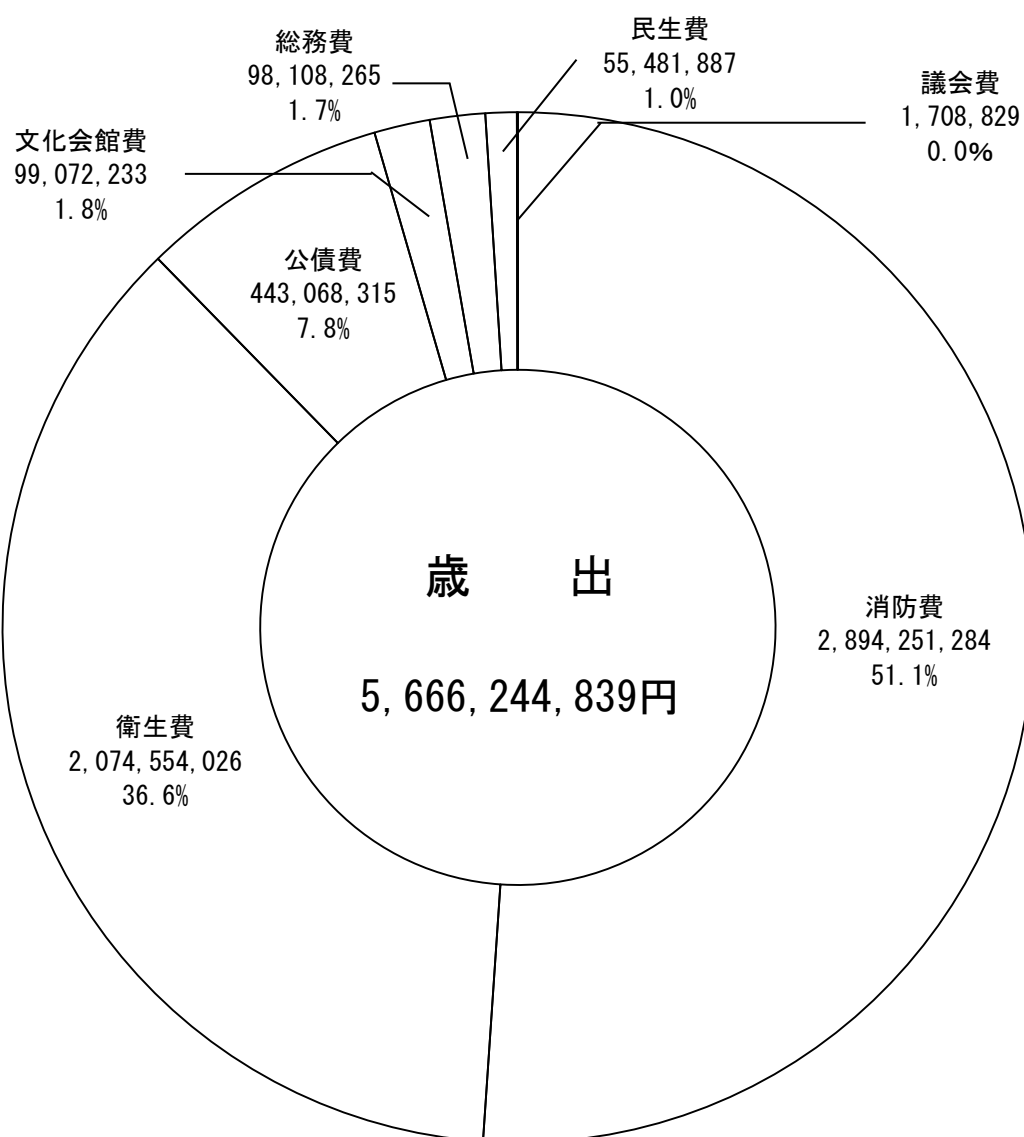
区 分	令和2年度 決算額 (A)	令和元年度 決算額 (B)	比 較		(A)の構成比 %
			増 減 額 A-B(C)	増 減 率 C/B%(D)	
1 分担金及び負担金	5,353,038,000	5,782,762,000	▲ 429,724,000	▲ 7.4	93.5
2 使用料及び手数料	85,492,620	89,663,240	▲ 4,170,620	▲ 4.7	1.5
3 国庫支出金	-	330,731,191	▲ 330,731,191	皆減	0.0
4 財産収入	191,597	175,847	15,750	9.0	0.0
5 繰入金	27,579,110	22,577,367	5,001,743	22.2	0.5
6 繰越金	8,385,900	16,289,984	▲ 7,904,084	▲ 48.5	0.1
7 諸収入	136,310,830	160,258,501	▲ 23,947,671	▲ 14.9	2.4
8 組合債	115,200,000	45,000,000	70,200,000	156.0	2.0
合 計	5,726,198,057	6,447,458,130	▲ 721,260,073	▲ 11.2	100.0



## (2) 歳出

(単位：円)

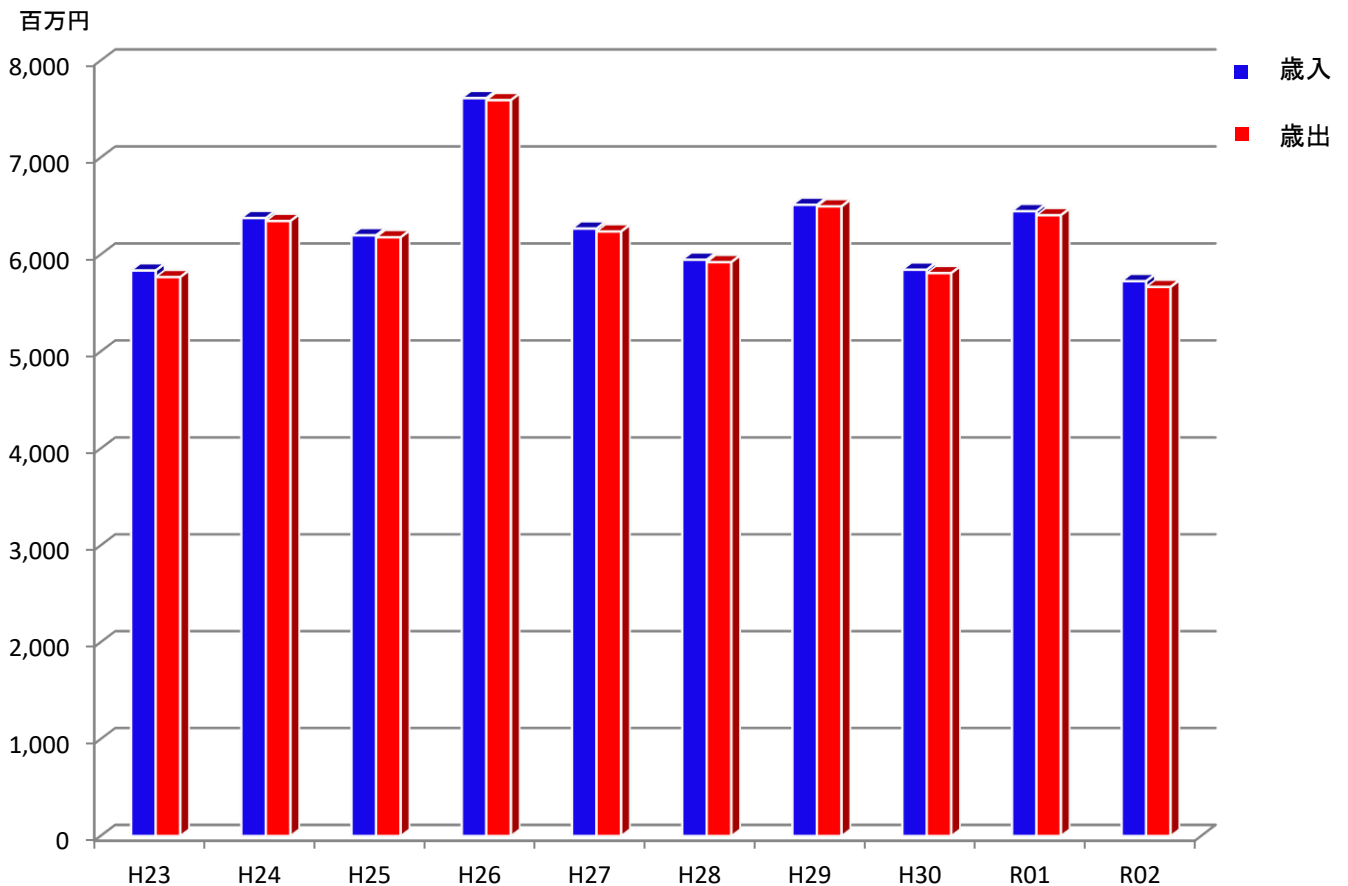
区 分	令和2年度 決算額 (A)	令和元年度 決算額 (B)	比 較		(A)の構成比 %
			増 減 額 A-B(C)	増 減 率 C/B%(D)	
1 議会費	1,708,829	1,717,036	▲ 8,207	▲ 0.5	0.0
2 総務費	98,108,265	97,384,113	724,152	0.7	1.7
3 文化会館費	99,072,233	96,160,337	2,911,896	3.0	1.8
4 民生費	55,481,887	56,680,625	▲ 1,198,738	▲ 2.1	1.0
5 衛生費	2,074,554,026	2,049,700,791	24,853,235	1.2	36.6
6 消防費	2,894,251,284	3,566,977,174	▲ 672,725,890	▲ 18.9	51.1
7 公債費	443,068,315	536,898,813	▲ 93,830,498	▲ 17.5	7.8
8 予備費	0	0	0	—	0.0
合 計	5,666,244,839	6,405,518,889	▲ 739,274,050	▲ 11.5	100.0



## (3) 決算規模の年度別推移（過去10年間）

（単位：千円）

	歳入			歳出			差引		翌年度に繰越すべき財源	実質収支
	決算額 A	増減額 B	対前年比 %	決算額 C	増減額 D	対前年比 %	決算額 A-C	増減額 B-D		
平成23年度	5,835,539	▲ 635,074	▲ 9.8	5,767,609	▲ 649,477	▲ 10.1	67,930	14,403		67,930
平成24年度	6,376,111	540,572	9.3	6,345,822	578,213	10.0	30,289	▲ 37,641		30,289
平成25年度	6,198,772	▲ 177,339	▲ 2.8	6,178,204	▲ 167,618	▲ 2.6	20,568	▲ 9,721		20,568
平成26年度	7,612,866	1,414,094	22.8	7,591,805	1,413,601	22.9	21,061	493		21,061
平成27年度	6,267,902	▲ 1,344,964	▲ 17.7	6,237,875	▲ 1,353,930	▲ 17.8	30,027	8,966		30,027
平成28年度	5,946,682	▲ 321,220	▲ 5.1	5,921,643	▲ 316,232	▲ 5.1	25,039	▲ 4,988		25,039
平成29年度	6,512,442	565,760	9.5	6,496,958	575,315	9.7	15,484	▲ 9,555		15,484
平成30年度	5,843,741	▲ 668,701	▲ 10.3	5,808,557	▲ 688,401	▲ 10.6	35,184	19,700		22,621
令和元年度	6,447,458	603,717	10.3	6,405,519	596,962	10.3	41,939	6,755		41,939
令和2年度	5,726,198	▲ 721,260	▲ 11.2	5,666,245	▲ 739,274	▲ 11.5	59,953	18,014	51,968	59,953

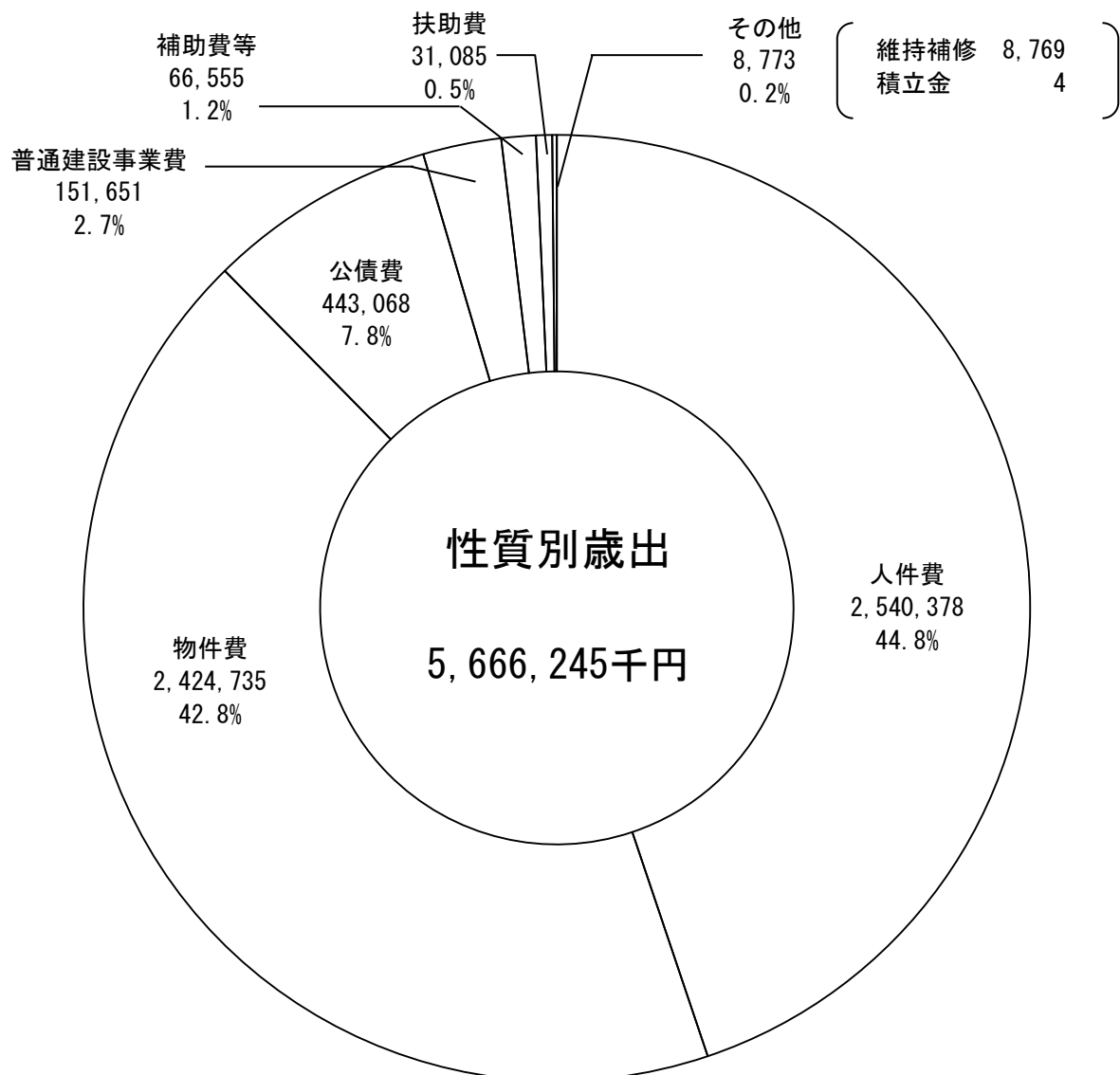


2. 性質別歳出決算の状況

歳出

(単位：千円)

区 分	令和2年度 決算額 (A)	令和元年度 決算額 (B)	比 較		(A)の構成比 %
			増 減 額 A-B(C)	増 減 率 C/B%(D)	
人 件 費	2,540,378	2,514,020	26,358	1.0	44.8
物 件 費	2,424,735	2,435,472	▲ 10,737	▲ 0.4	42.8
維 持 補 修 費	8,769	4,215	4,554	108.0	0.2
扶 助 費	31,085	31,955	▲ 870	▲ 2.7	0.5
補 助 費 等	66,555	68,939	▲ 2,384	▲ 3.5	1.2
公 債 費	443,068	536,899	▲ 93,831	▲ 17.5	7.8
積 立 金	4	5	▲ 1	▲ 20.0	0.0
普通建設事業費	151,651	814,014	▲ 662,363	▲ 81.4	2.7
合 計	5,666,245	6,405,519	▲ 739,274	▲ 11.5	100.0

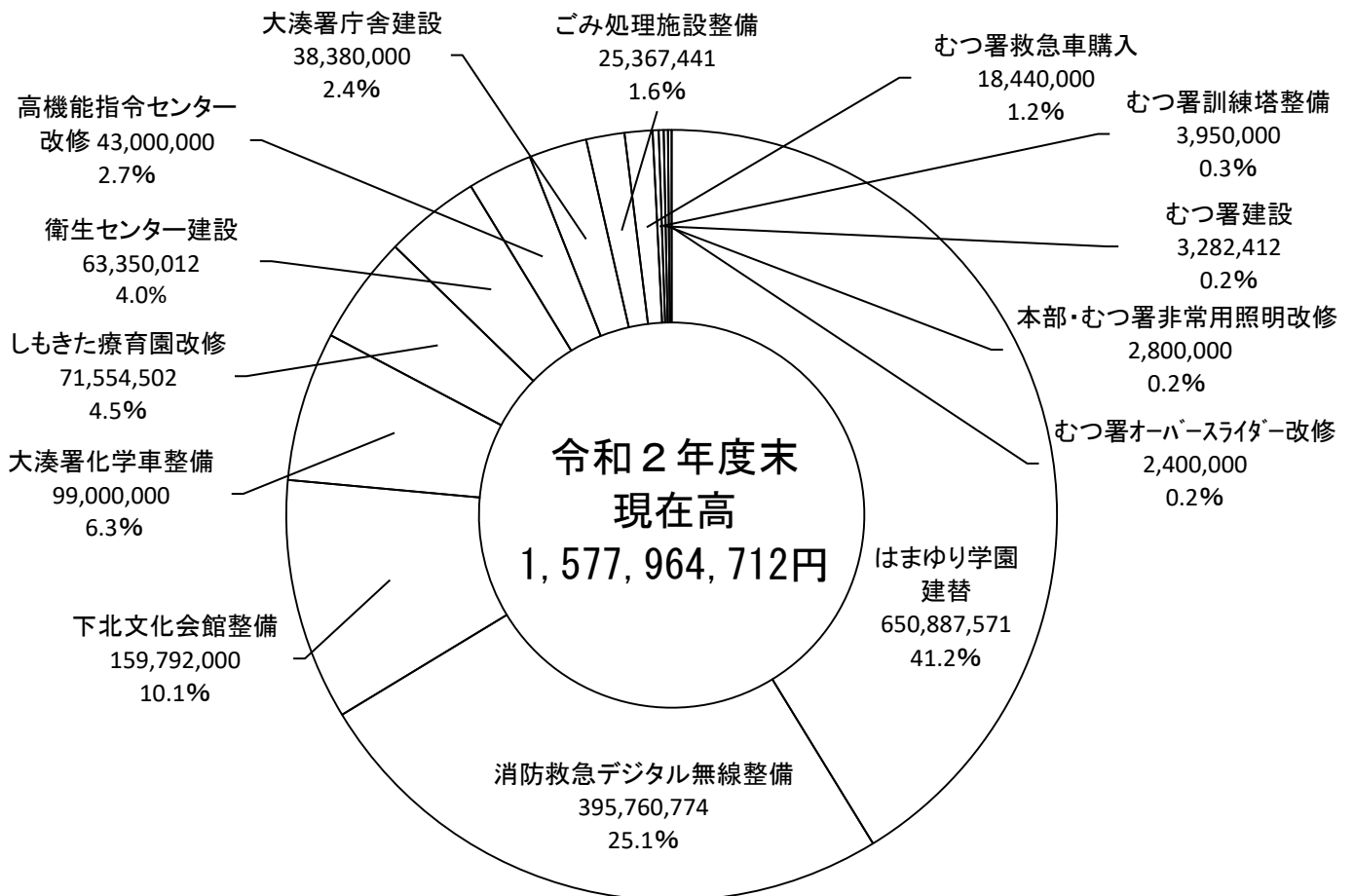


3. 地方債の状況

地方債明細書

(単位：円)

区分 事業名（発行件数）	発行年度	発行総額	令和2年度 元金償還額	令和2年度末 未償還元金	構成比 （%）	利率 （%）	最終償還 年度
1 文化会館整備(5)	H27～R1	186,400,000	13,706,000	159,792,000	10.1	0.001～0.320	R18
2 しもきた療育園改修(2)	H21	127,400,000	7,426,296	71,554,502	4.5	0.897～1.70	R12
3 はまゆり学園建替(10)	H24～27	848,700,000	53,902,182	650,887,571	41.2	0.10～1.10	R17
4 ごみ処理施設整備(1)	H29	55,800,000	10,145,201	25,367,441	1.6	0.01	R5
5 衛生センター建設(2)	H17～18	2,330,800,000	210,974,771	63,350,012	4.0	1.60～1.70	R3
6 むつ署建設(1)	H8	55,800,000	3,198,705	3,282,412	0.2	2.60	R3
7 むつ署訓練塔整備(1)	H24	15,800,000	1,975,000	3,950,000	0.3	0.40	R4
8 消防救急デジタル無線整備(2)	H25～26	987,900,000	99,079,075	395,760,774	25.1	0.20	R6
9 大湊署庁舎建設(1)	H26	46,600,000	2,740,000	38,380,000	2.4	0.503	R16
10 大畑署ポンプ車購入(1)	H27	64,700,000	12,940,000	0	0.0	0.10	R2
11 むつ署救急車購入(1)	H29	46,100,000	9,220,000	18,440,000	1.2	0.01	R4
12 高機能指令センター改修(2)	R1～R2	51,000,000	8,000,000	43,000,000	2.7	0.002～0.003	R7
13 本部・むつ署非常用照明改修(1)	R2	2,800,000	0	2,800,000	0.2	0.34	R7
14 むつ署オーバーサイズ改修(1)	R2	2,400,000	0	2,400,000	0.2	0.34	R7
15 大湊署化学車整備(1)	R2	99,000,000	0	99,000,000	6.3	0.003	R7
合計		4,921,200,000	433,307,230	1,577,964,712	100.0		



4. 負担金の状況（市町村別一覧）

令和2年度市町村負担金明細

（単位：千円）

	議会費	総務費	文化会館費	民生費	衛生費	消防費	公債費	合計	構成比 (%)
むつ市	244	55,926	96,391	31,730	1,302,009	1,545,228	260,817	3,292,345	61.5
大間町	49	9,566		6,096	164,860	323,798	35,523	539,892	10.1
東通村	49	10,729		6,182	169,507	411,669	41,253	639,389	11.9
風間浦村	49	6,810		3,316	77,779	207,793	23,211	318,958	6.0
佐井村	49	6,963		3,387	81,549	185,402	23,077	300,427	5.6
野辺地町	25	5,544			89,210		27,108	121,887	2.3
横浜町	25	2,715			33,604		11,247	47,591	0.9
六ヶ所村	25	4,608			67,075		20,841	92,549	1.7
合計	515	102,861	96,391	50,711	1,985,593	2,673,890	443,077	5,353,038	100.0

