

令和元年度 決算の概要

下北地域広域行政事務組合

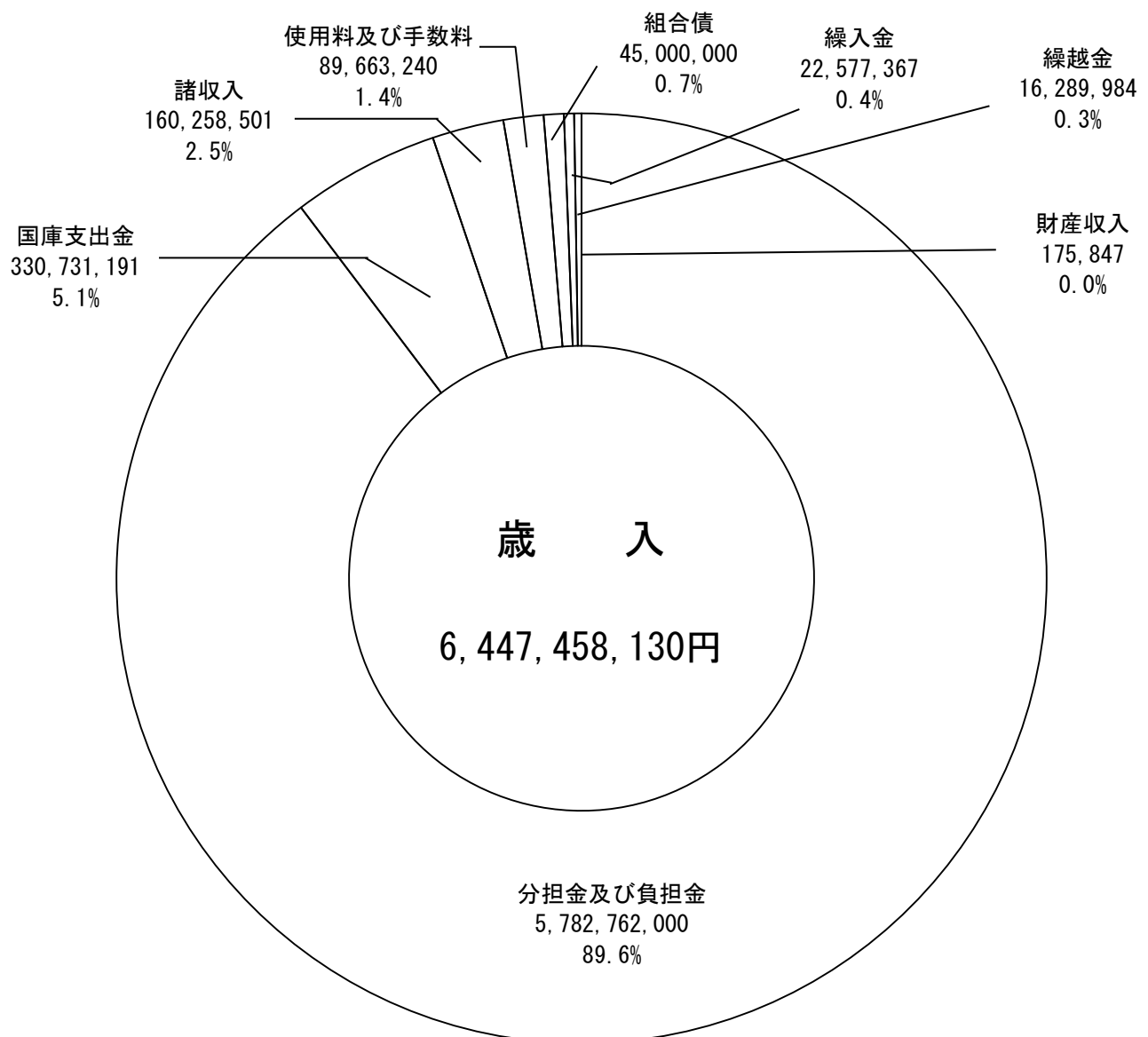
令和元年度一般会計歳入歳出決算

1. 決算の状況

(1) 歳入

(単位：円)

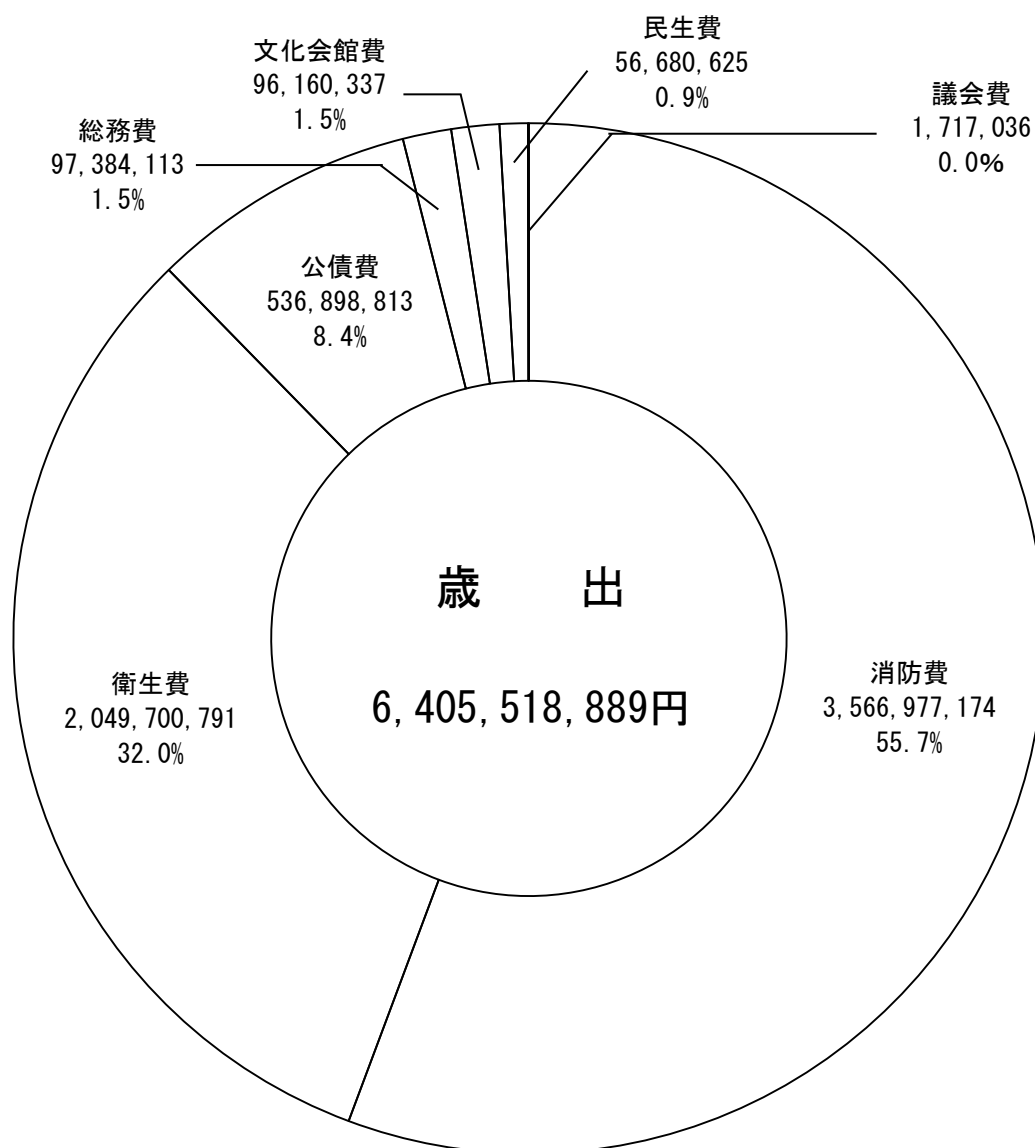
区 分	令和元年度 決算額 (A)	平成30年度 決算額 (B)	比 較		(A) の構成比 %
			増 減 額 A-B(C)	増 減 率 C/B%(D)	
1 分担金及び負担金	5,782,762,000	5,477,294,000	305,468,000	5.6	89.6
2 使用料及び手数料	89,663,240	89,313,930	349,310	0.4	1.4
3 国庫支出金	330,731,191	84,467,000	246,264,191	291.6	5.1
4 財産収入	175,847	147,444	28,403	19.3	0.0
5 繰入金	22,577,367	21,534,940	1,042,427	4.8	0.4
6 繰越金	16,289,984	3,002,966	13,287,018	442.5	0.3
7 諸収入	160,258,501	167,981,140	▲ 7,722,639	▲ 4.6	2.5
8 組合債	45,000,000	0	45,000,000	皆増	0.7
合 計	6,447,458,130	5,843,741,420	603,716,710	10.3	100.0



(2) 歳出

(単位：円)

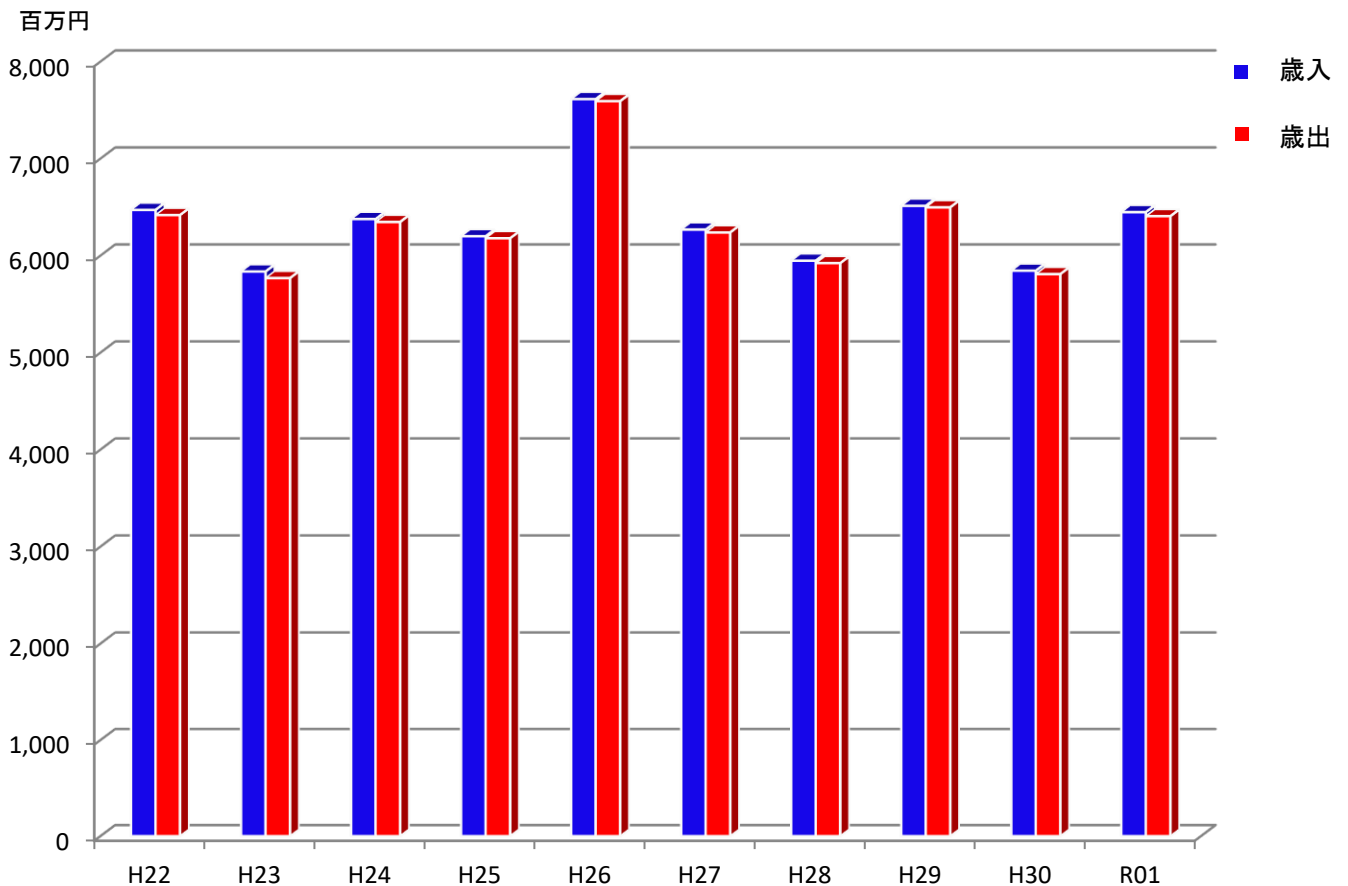
区 分	令和元年度 決算額 (A)	平成30年度 決算額 (B)	比 較		(A)の構成比 %
			増 減 額 A-B(C)	増 減 率 C/B%(D)	
1 議会費	1,717,036	3,127,719	▲ 1,410,683	▲ 45.1	0.0
2 総務費	97,384,113	97,530,905	▲ 146,792	▲ 0.2	1.5
3 文化会館費	96,160,337	97,836,806	▲ 1,676,469	▲ 1.7	1.5
4 民生費	56,680,625	66,139,225	▲ 9,458,600	▲ 14.3	0.9
5 衛生費	2,049,700,791	1,987,815,095	61,885,696	3.1	32.0
6 消防費	3,566,977,174	3,004,222,767	562,754,407	18.7	55.7
7 公債費	536,898,813	551,884,909	▲ 14,986,096	▲ 2.7	8.4
8 予備費	0	0	0	—	0.0
合 計	6,405,518,889	5,808,557,426	596,961,463	10.3	100.0



(3) 決算規模の年度別推移（過去10年間）

（単位：千円）

	歳 入			歳 出			差 引		翌年度に繰越すべき財源	実質収支
	決算額 A	増減額 B	対前年比 %	決算額 C	増減額 D	対前年比 %	決算額 A-C	増減額 B-D		
平成22年度	6,470,613	27,473	0.4	6,417,086	42,633	0.7	53,527	▲ 15,160		53,527
平成23年度	5,835,539	▲ 635,074	▲ 9.8	5,767,609	▲ 649,477	▲ 10.1	67,930	14,403		67,930
平成24年度	6,376,111	540,572	9.3	6,345,822	578,213	10.0	30,289	▲ 37,641		30,289
平成25年度	6,198,772	▲ 177,339	▲ 2.8	6,178,204	▲ 167,618	▲ 2.6	20,568	▲ 9,721		20,568
平成26年度	7,612,866	1,414,094	22.8	7,591,805	1,413,601	22.9	21,061	493		21,061
平成27年度	6,267,902	▲ 1,344,964	▲ 17.7	6,237,875	▲ 1,353,930	▲ 17.8	30,027	8,966		30,027
平成28年度	5,946,682	▲ 321,220	▲ 5.1	5,921,643	▲ 316,232	▲ 5.1	25,039	▲ 4,988		25,039
平成29年度	6,512,442	565,760	9.5	6,496,958	575,315	9.7	15,484	▲ 9,555		15,484
平成30年度	5,843,741	▲ 668,701	▲ 10.3	5,808,557	▲ 688,401	▲ 10.6	35,184	19,700		22,621
令和元年度	6,447,458	603,717	10.3	6,405,519	596,962	10.3	41,939	6,755	33,553	41,939

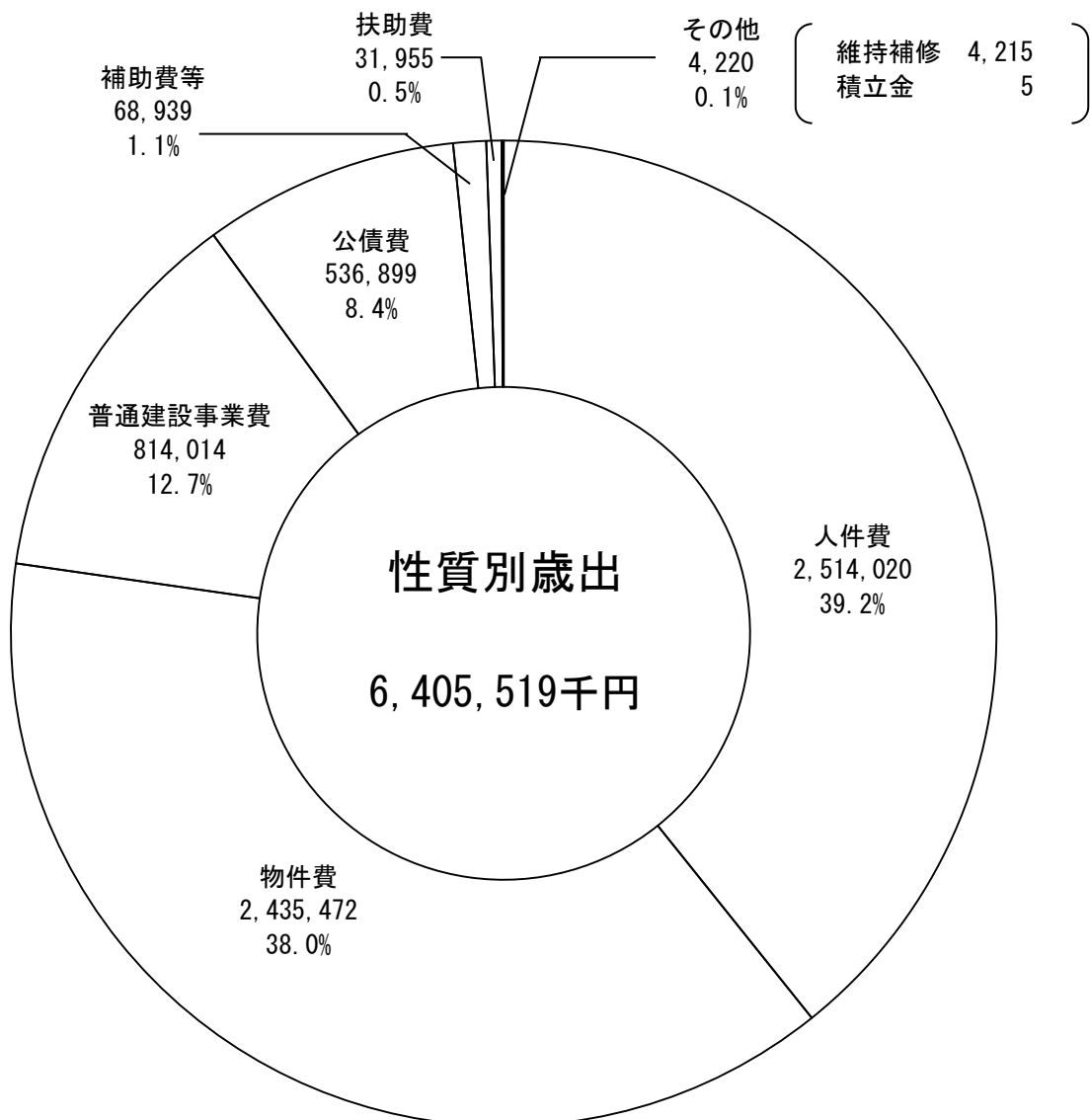


2. 性質別歳出決算の状況

歳出

(単位：千円)

区 分	令和元年度 決 算 額 (A)	平成30年度 決 算 額 (B)	比 較		(A)の構成比 %
			増 減 額 A-B(C)	増 減 率 C/B%(D)	
人 件 費	2,514,020	2,510,687	3,333	0.1	39.2
物 件 費	2,435,472	2,354,668	80,804	3.4	38.0
維 持 補 修 費	4,215	7,620	▲ 3,405	▲ 44.7	0.1
扶 助 費	31,955	32,930	▲ 975	▲ 3.0	0.5
補 助 費 等	68,939	64,104	4,835	7.5	1.1
公 債 費	536,899	551,885	▲ 14,986	▲ 2.7	8.4
積 立 金	5	6	▲ 1	▲ 16.7	0.0
普通建設事業費	814,014	286,657	527,357	184.0	12.7
合 計	6,405,519	5,808,557	596,962	10.3	100.0



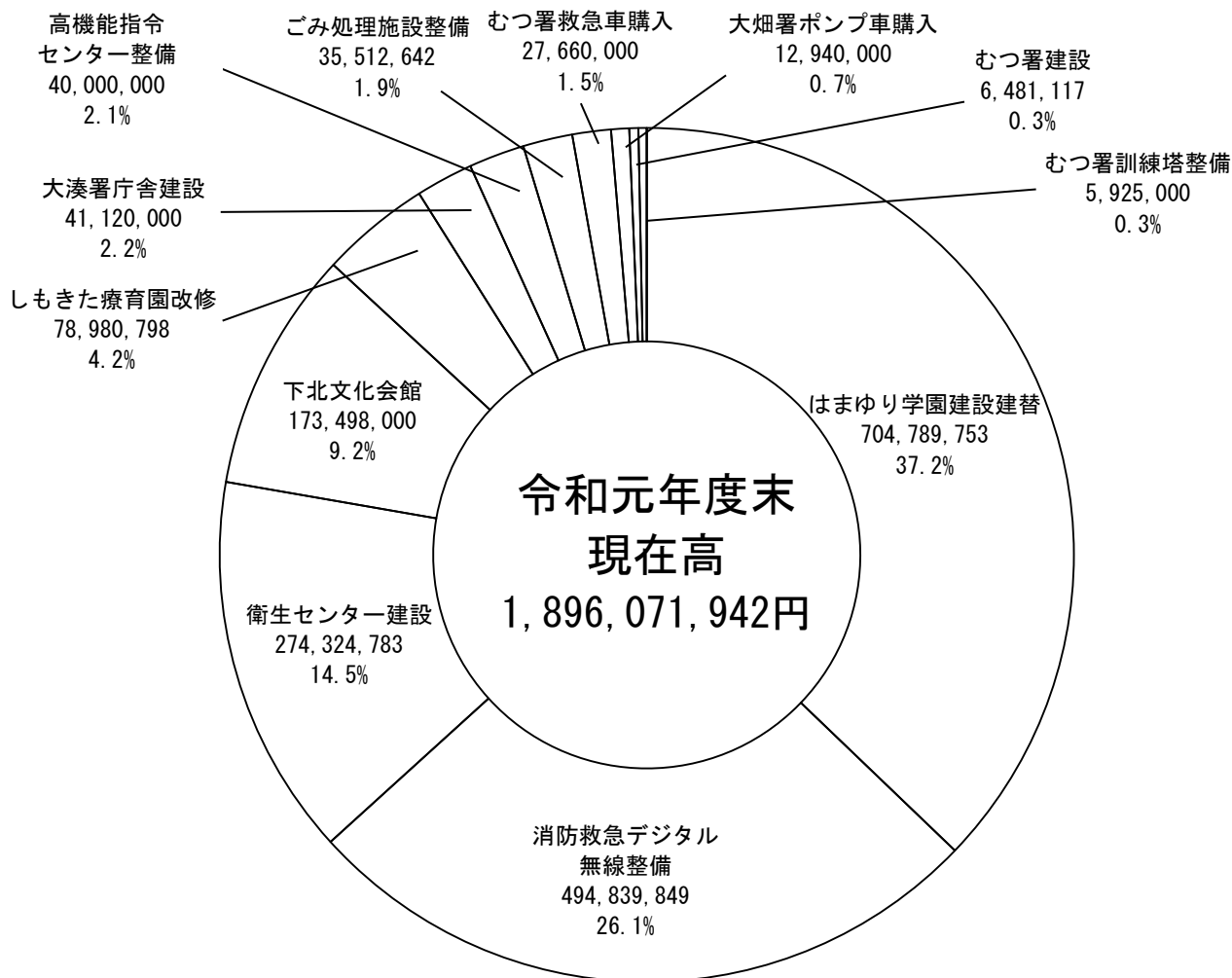
令和元年度一般会計歳入歳出決算

3. 地方債の状況

地方債明細書

(単位：円)

区分 事業名（発行件数）	発行年度	発行総額	令和元年度 元金償還額	令和元年度末 未償還元金	構成比 （%）	利率 （%）	最終償還 年度
1 文化会館整備(8)	H24～R1	256,400,000	12,282,000	173,498,000	9.2	0.001～0.551	R18
2 しもきた療育園改修(2)	H21	127,400,000	7,371,536	78,980,798	4.2	0.897～1.70	R12
3 はまゆり学園建替(10)	H24～27	848,700,000	53,798,870	704,789,753	37.2	0.10～1.10	R17
4 ペットボトル圧縮梱包設備整備(1)	H25	9,800,000	984,414	0	0.0	0.20	R1
5 ごみ処理施設整備(1)	H29	55,800,000	10,144,186	35,512,642	1.9	0.01	R5
6 衛生センター建設(4)	H15～18	3,160,600,000	278,552,852	274,324,783	14.5	1.40～1.70	R3
7 むつ署建設(2)	H8～10	300,900,000	3,117,133	6,481,117	0.3	2.10～2.60	R3
8 むつ署訓練塔整備(1)	H24	15,800,000	1,975,000	5,925,000	0.3	0.40	R4
9 高機能指令センター整備(2)	H23～R1	306,300,000	29,691,578	40,000,000	2.1	0.002	R6
10 消防救急デジタル無線整備(2)	H25～26	987,900,000	98,881,213	494,839,849	26.1	0.20	R6
11 大湊署庁舎建設(1)	H26	46,600,000	2,740,000	41,120,000	2.2	0.503	R16
12 大畑署ポンプ車購入(1)	H27	64,700,000	12,940,000	12,940,000	0.7	0.10	R2
13 むつ署救急車購入(1)	H29	46,100,000	9,220,000	27,660,000	1.5	0.01	R4
合計		6,227,000,000	521,698,782	1,896,071,942	100.0		



4. 負担金の状況（市町村別一覧）

令和元年度市町村負担金明細

（単位：千円）

	議会費	総務費	文化会館費	民生費	衛生費	消防費	公債費	合計	構成比 (%)
むつ市	1,086	51,837	90,140	35,424	1,296,421	1,941,891	317,880	3,734,679	64.6
大間町	217	8,867		6,214	164,193	292,798	44,971	517,260	8.9
東通村	217	9,945		6,252	169,246	412,453	45,139	643,252	11.1
風間浦村	217	6,312		3,629	76,586	207,759	24,995	319,498	5.5
佐井村	217	6,454		3,131	80,986	172,742	24,949	288,479	5.0
野辺地町	108	5,139			88,689		36,166	130,102	2.2
横浜町	108	2,517			33,270		15,005	50,900	0.9
六ヶ所村	108	4,271			66,408		27,805	98,592	1.7
合計	2,278	95,342	90,140	54,650	1,975,799	3,027,643	536,910	5,782,762	100.0

