

平成29年度 決算の概要

下北地域広域行政事務組合

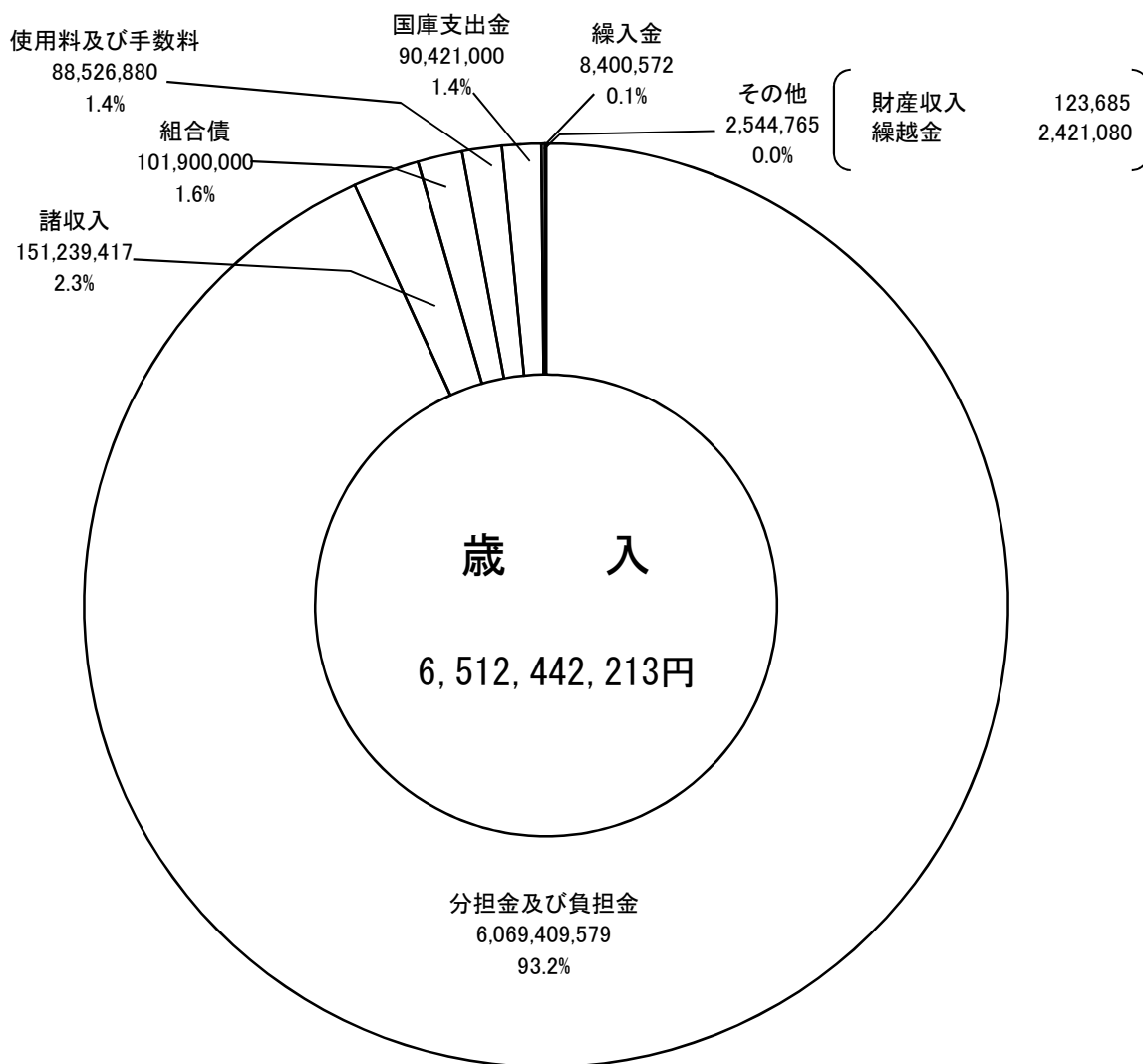
平成29年度一般会計歳入歳出決算

1. 決算の状況

(1) 歳入

(単位:円)

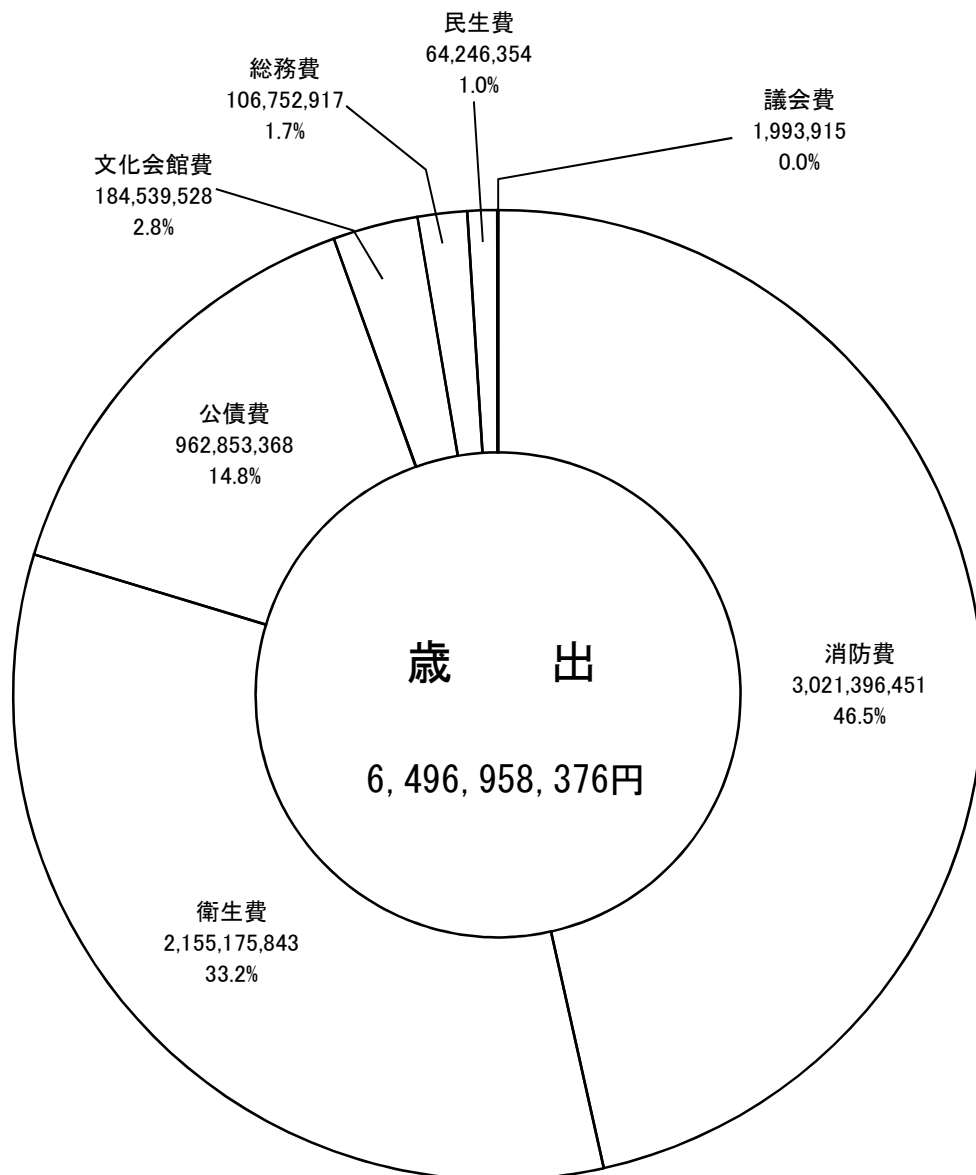
区 分	平成29年度 決 算 額 (A)	平成28年度 決 算 額 (B)	比 較		(A)の構成比 %
			増 減 額 A-B(C)	増 減 率 C/B%(D)	
1 分担金及び負担金	6,069,409,579	5,650,183,140	419,226,439	7.4	93.2
2 使用料及び手数料	88,526,880	60,669,250	27,857,630	45.9	1.4
3 国庫支出金	90,421,000	0	90,421,000	皆増	1.4
4 財産収入	123,685	132,547	▲ 8,862	▲ 6.7	0.0
5 繰入金	8,400,572	12,481,757	▲ 4,081,185	▲ 32.7	0.1
6 繰越金	2,421,080	3,744,375	▲ 1,323,295	▲ 35.3	0.0
7 諸収入	151,239,417	160,581,514	▲ 9,342,097	▲ 5.8	2.3
8 組合債	101,900,000	54,500,000	47,400,000	87.0	1.6
県支出金	0	4,388,990	▲ 4,388,990	皆減	0.0
合 計	6,512,442,213	5,946,681,573	565,760,640	9.5	100.0



(2) 歳出

(単位:円)

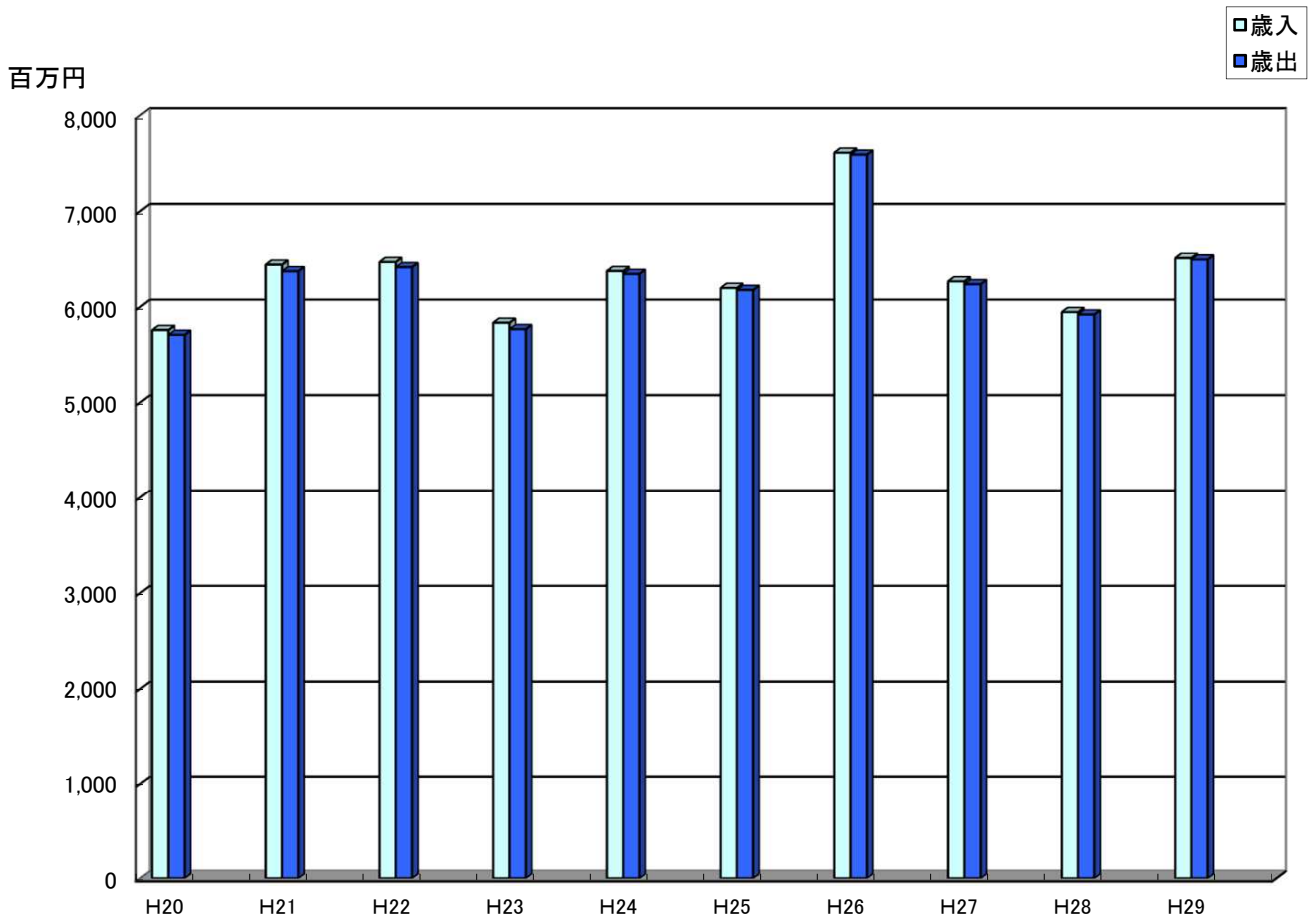
区 分	平成29年度 決 算 額 (A)	平成28年度 決 算 額 (B)	比 較		(A)の構成比 %
			増 減 額 A-B(C)	増 減 率 C/B%(D)	
1 議会費	1,993,915	3,310,303	▲ 1,316,388	▲ 39.8	0.0
2 総務費	106,752,917	113,301,521	▲ 6,548,604	▲ 5.8	1.7
3 文化会館費	184,539,528	161,765,135	22,774,393	14.1	2.8
4 民生費	64,246,354	66,713,822	▲ 2,467,468	▲ 3.7	1.0
5 衛生費	2,155,175,843	1,941,408,408	213,767,435	11.0	33.2
6 消防費	3,021,396,451	2,665,840,275	355,556,176	13.3	46.5
7 公債費	962,853,368	969,303,896	▲ 6,450,528	▲ 0.7	14.8
8 予備費	0	0	0	—	—
合 計	6,496,958,376	5,921,643,360	575,315,016	9.7	100.0



(3) 決算規模の年度別推移(過去10年間)

(単位:千円)

区分 年度	歳 入			歳 出			差 引		翌年度に繰 越すべき財 源	実質収支
	決 算 額 A	増 減 額 B	対 前 年 比 %	決 算 額 C	増 減 額 D	対 前 年 比 %	決 算 額 A-C	増 減 額 B-D		
平成20年度	5,758,770	24,924	0.4	5,707,931	25,240	0.4	50,839	▲ 316	12,126	38,713
平成21年度	6,443,140	684,370	11.9	6,374,453	666,522	11.7	68,687	17,848		68,687
平成22年度	6,470,613	27,473	0.4	6,417,086	42,633	0.7	53,527	▲ 15,160		53,527
平成23年度	5,835,539	▲ 635,074	▲ 9.8	5,767,609	▲ 649,477	▲ 10.1	67,930	14,403		67,930
平成24年度	6,376,111	540,572	9.3	6,345,822	578,213	10.0	30,289	▲ 37,641		30,289
平成25年度	6,198,772	▲ 177,339	▲ 2.8	6,178,204	▲ 167,618	▲ 2.6	20,568	▲ 9,721		20,568
平成26年度	7,612,866	1,414,094	22.8	7,591,805	1,413,601	22.9	21,061	493		21,061
平成27年度	6,267,902	▲ 1,344,964	▲ 17.7	6,237,875	▲ 1,353,930	▲ 17.8	30,027	8,966		30,027
平成28年度	5,946,682	▲ 321,220	▲ 5.1	5,921,643	▲ 316,232	▲ 5.1	25,039	▲ 4,988		25,039
平成29年度	6,512,442	565,760	9.5	6,496,958	575,315	9.7	15,484	▲ 9,555		15,484

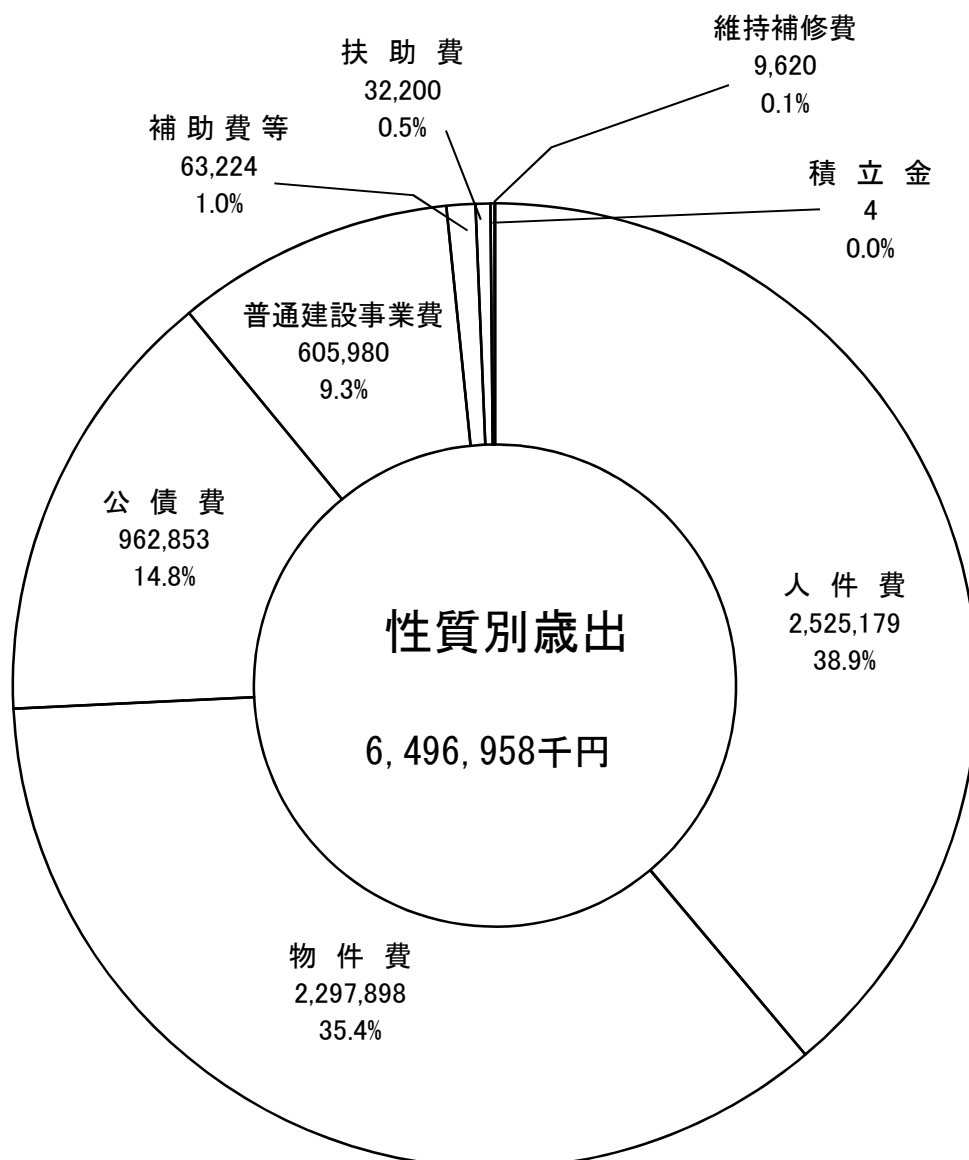


2. 性質別歳出決算の状況

歳出

(単位:千円)

区 分	平成29年度 決算額 (A)	平成28年度 決算額 (B)	比 較		(A)の構成比 %
			増 減 額 A-B(C)	増 減 率 C/B%(D)	
人 件 費	2,525,179	2,425,967	99,212	4.1	38.9
物 件 費	2,297,898	2,338,605	▲ 40,707	▲ 1.7	35.4
維 持 補 修 費	9,620	18,582	▲ 8,962	▲ 48.2	0.1
扶 助 費	32,200	33,220	▲ 1,020	▲ 3.1	0.5
補 助 費 等	63,224	65,643	▲ 2,419	▲ 3.7	1.0
公 債 費	962,853	969,303	▲ 6,450	▲ 0.7	14.8
積 立 金	4	7	▲ 3	▲ 42.9	0.0
普 通 建 設 事 業 費	605,980	70,316	535,664	761.8	9.3
合 計	6,496,958	5,921,643	575,315	9.7	100.0



4. 負担金の状況(市町村別一覧)

平成29年度市町村負担金明細

(単位:千円)

	議会費	総務費	文化会館費	民生費	衛生費	消防費	公債費	合計	構成比(%)
むつ市	1,188	58,024	183,847	39,865	1,375,688	1,692,603	651,766	4,002,981	66.0
大間町	238	9,925		5,886	146,929	277,749	71,604	512,331	8.4
東通村	238	11,131		9,274	153,165	408,907	74,674	657,389	10.8
風間浦村	238	7,065		4,894	71,299	207,084	40,904	331,484	5.5
佐井村	238	7,225		3,642	75,435	169,729	43,967	300,236	5.0
野辺地町	119	5,752			80,287		36,629	122,787	2.0
横浜町	119	2,817			30,296		15,197	48,429	0.8
六ヶ所村	119	4,781			60,712		28,161	93,773	1.5
合計	2,497	106,720	183,847	63,561	1,993,811	2,756,072	962,902	6,069,410	100.0

