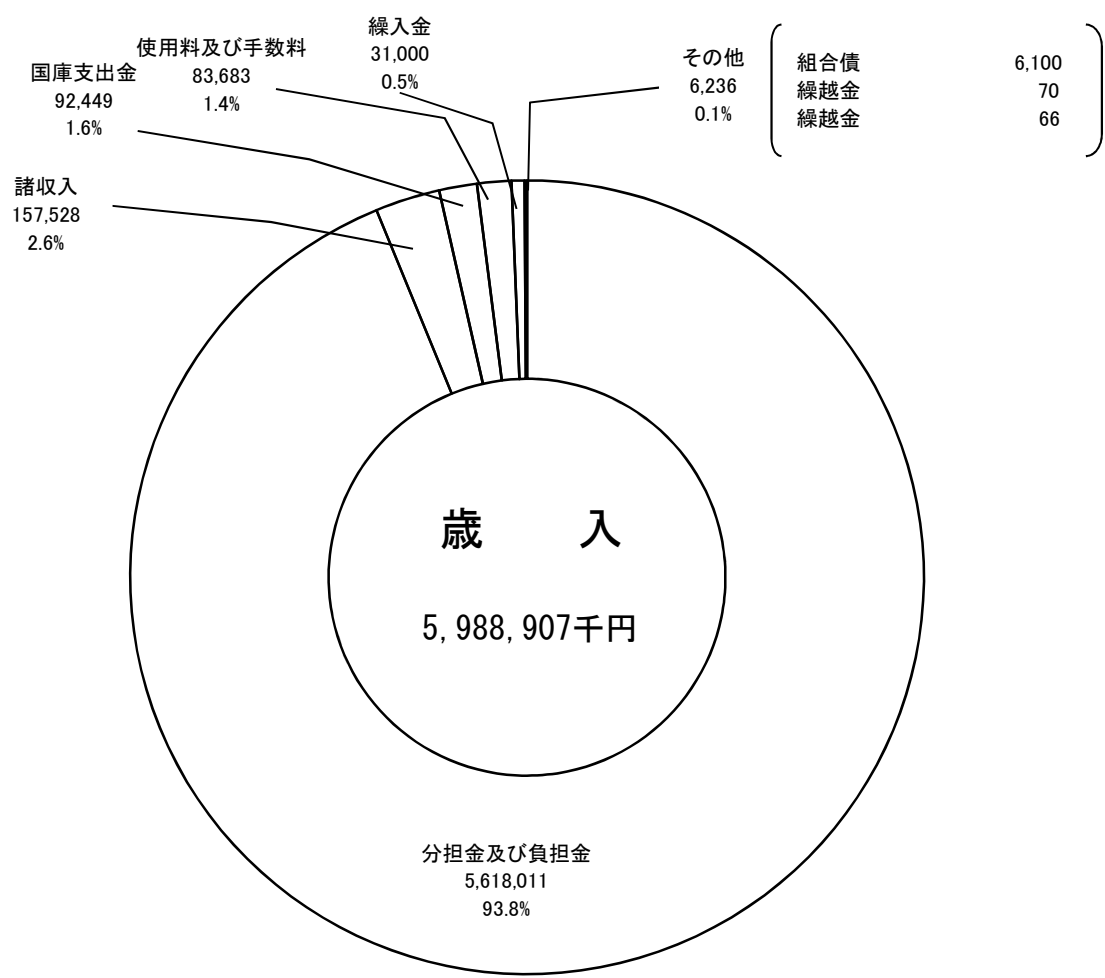


平成30年度一般会計歳入歳出予算の状況

1. 予算の状況

(1)歳入 (単位:千円、%)

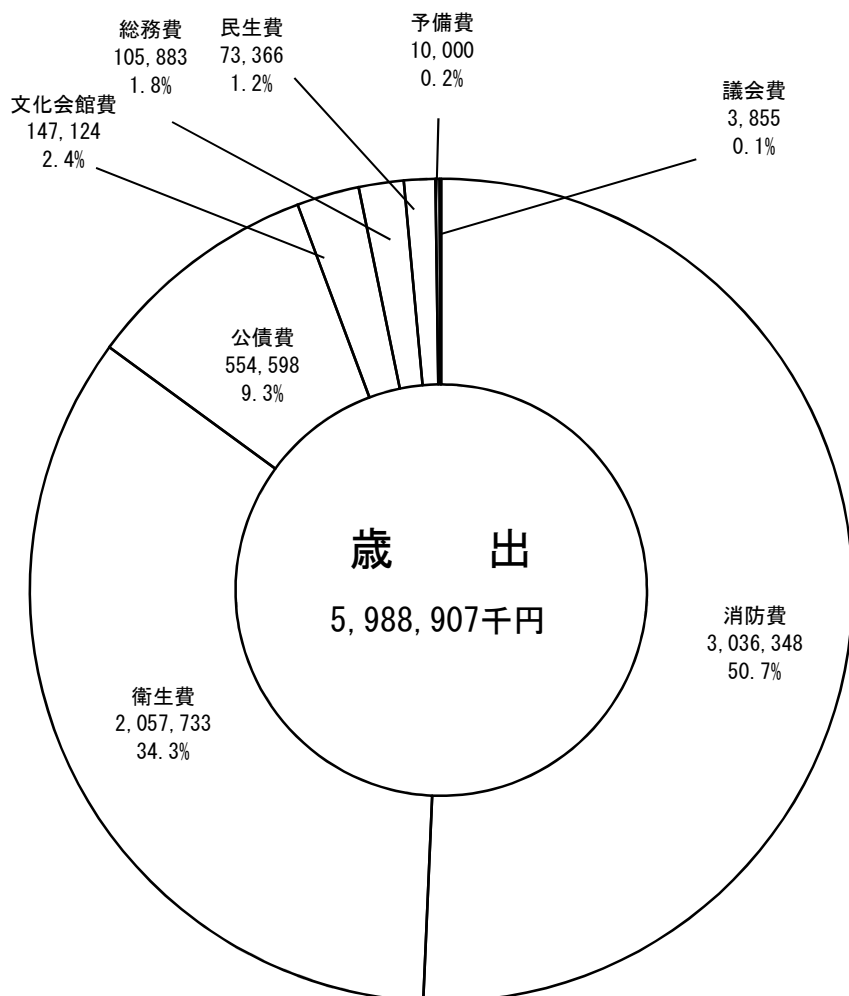
区 分	平成30年度 予 算 額 (A)	平成29年度 予 算 額 (B)	比 較		(A)の構成比 %
			増 減 額 A-B (C)	増 減 率 C/B% (D)	
1 分担金及び負担金	5,618,011	5,995,656	△ 377,645	△ 6.3	93.8
2 使用料及び手数料	83,683	53,193	30,490	57.3	1.4
3 国庫支出金	92,449	105,507	△ 13,058	△ 12.4	1.6
4 財産収入	66	68	△ 2	△ 2.9	0.0
5 繰入金	31,000	14,000	17,000	121.4	0.5
6 繰越金	70	70	0	0.0	0.0
7 諸収入	157,528	150,967	6,561	4.3	2.6
8 組合債	6,100	359,500	△ 353,400	△ 98.3	0.1
合 計	5,988,907	6,678,961	△ 690,054	△ 10.3	100.0



(2)歳出

(単位:千円、%)

区 分	平成30年度 予 算 額 (A)	平成29年度 予 算 額 (B)	比 較		(A)の構成比 %
			増 減 額 A-B(C)	増 減 率 C/B%(D)	
1 議会費	3,855	2,497	1,358	54.4	0.1
2 総務費	105,883	112,238	△ 6,355	△ 5.7	1.8
3 文化会館費	147,124	183,982	△ 36,858	△ 20.0	2.4
4 民生費	73,366	73,582	△ 216	△ 0.3	1.2
5 衛生費	2,057,733	2,238,537	△ 180,804	△ 8.1	34.3
6 消防費	3,036,348	3,095,223	△ 58,875	△ 1.9	50.7
7 公債費	554,598	962,902	△ 408,304	△ 42.4	9.3
8 予備費	10,000	10,000	0	0.0	0.2
合 計	5,988,907	6,678,961	△ 690,054	△ 10.3	100.0

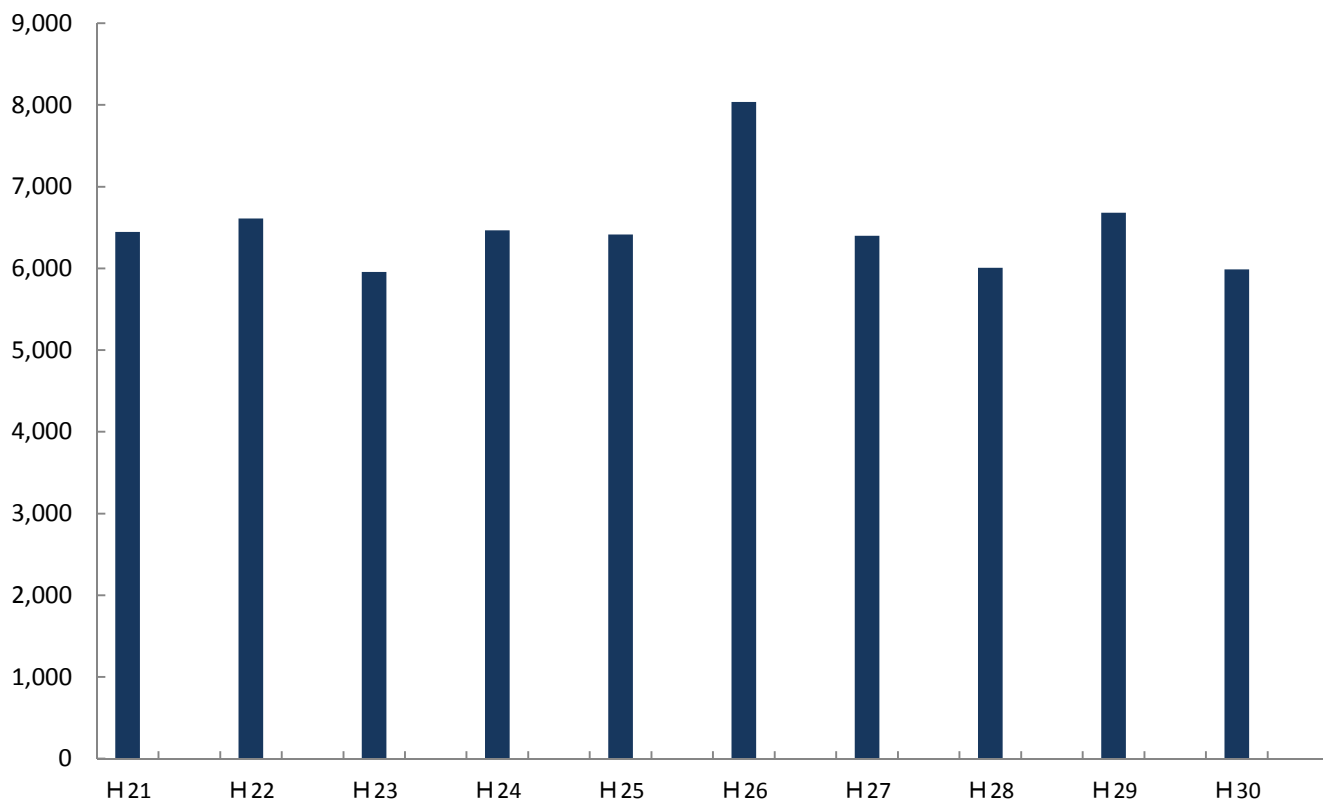


(3) 事業費別歳出予算の推移

(単位:千円)

年度 区分	平成 21 年度	平成 22 年度	平成 23 年度	平成 24 年度	平成 25 年度	平成 26 年度	平成 27 年度	平成 28 年度	平成 29 年度	平成 30 年度
議 会 費	2,065	3,559	2,134	3,655	2,133	4,134	2,472	4,161	2,497	3,855
総 務 費	111,403	113,289	117,013	122,586	121,862	118,736	108,908	114,524	112,238	105,883
文化会館費	104,800	90,688	170,117	104,495	229,043	284,435	228,711	162,208	183,982	147,124
社会福祉費	396,578	44,461	—	—	—	—	—	—	—	—
児童福祉費	210,528	282,194	230,744	276,051	706,635	608,615	247,515	73,652	73,582	73,366
塵芥処理費	1,177,080	1,175,151	1,167,511	1,168,270	1,180,671	1,283,836	1,351,804	1,271,340	1,545,209	1,293,555
し尿処理費	725,182	887,875	748,704	722,343	695,955	730,105	702,464	703,452	693,328	764,178
消防本部費	170,324	187,497	259,868	715,709	198,613	1,470,266	255,762	287,313	342,683	348,556
消防署・ 消 分 署 費	2,536,695	2,790,066	2,253,491	2,346,608	2,228,573	2,474,844	2,373,491	2,264,233	2,610,521	2,539,113
非 常 消 防 備 費	156,230	162,021	161,970	156,556	154,113	154,742	145,355	145,175	142,019	148,679
公 債 費	844,712	863,673	835,081	839,269	887,726	897,645	972,094	970,020	962,902	554,598
予 備 費	10,000	10,000	10,000	10,000	10,000	10,000	10,000	10,000	10,000	10,000
合 計	6,445,597	6,610,474	5,956,633	6,465,542	6,415,324	8,037,358	6,398,576	6,006,078	6,678,961	5,988,907

百万円

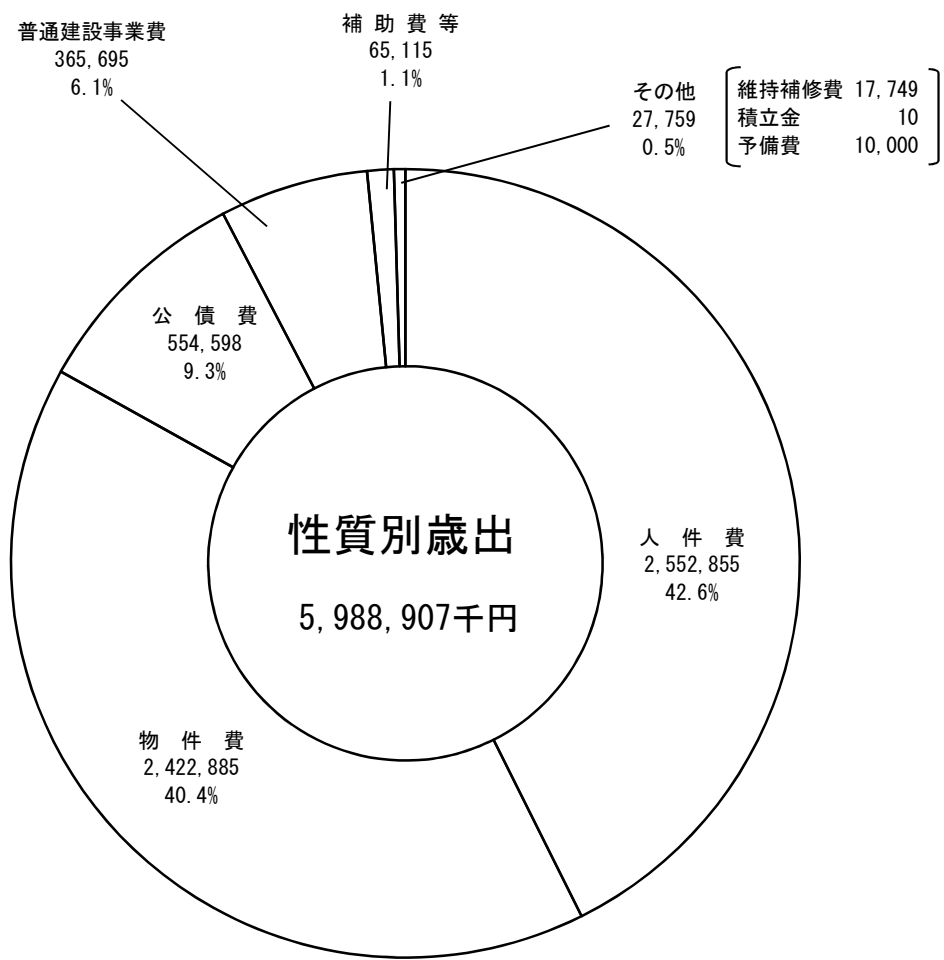


2. 性質別歳出予算の状況

歳出

(単位:千円、%)

区 分	平成30年度 予 算 額 (A)	平成29年度 予 算 額 (B)	比 較		(A)の構成比 %
			増 減 額 A-B(C)	増 減 率 C/B%(D)	
人 件 費	2,552,855	2,554,324	△ 1,469	△ 0.1	42.6
物 件 費	2,422,885	2,445,034	△ 22,149	△ 0.9	40.4
維 持 補 修 費	17,749	4,526	13,223	292.2	0.3
扶 助 費	0	0	0	—	0.0
補 助 費 等	65,115	67,830	△ 2,715	△ 4.0	1.1
普 通 建 設 事 業 費	365,695	634,335	△ 268,640	△ 42.3	6.1
公 債 費	554,598	962,902	△ 408,304	△ 42.4	9.3
積 立 金	10	10	0	0.0	0.0
予 備 費	10,000	10,000	0	0.0	0.2
合 計	5,988,907	6,678,961	△ 690,054	△ 10.3	100



3. 市町村負担金の状況

平成30年度市町村負担金明細 (単位:千円、%)

	議会費	総務費	文化会館費	民生費	衛生費	消防費	公債費	合 計	構成比(%)
む つ 市	1,359	57,011	146,989	45,503	1,269,160	1,661,618	328,009	3,509,649	62.5
大 間 町	272	9,752	—	8,115	155,617	287,193	46,948	507,897	9.0
東 通 村	272	10,937	—	8,164	167,319	404,533	47,187	638,412	11.4
風 間 浦 村	272	6,941	—	5,495	73,862	263,983	26,238	376,791	6.7
佐 井 村	272	7,099	—	4,089	77,676	175,649	26,228	291,013	5.2
野 辺 地 町	136	5,652	—	—	94,264	—	36,630	136,682	2.4
横 浜 町	136	2,768	—	—	35,490	—	15,198	53,592	1.0
六 ヶ 所 村	136	4,698	—	—	70,981	—	28,160	103,975	1.8
合 計	2,855	104,858	146,989	71,366	1,944,369	2,792,976	554,598	5,618,011	100.0

