

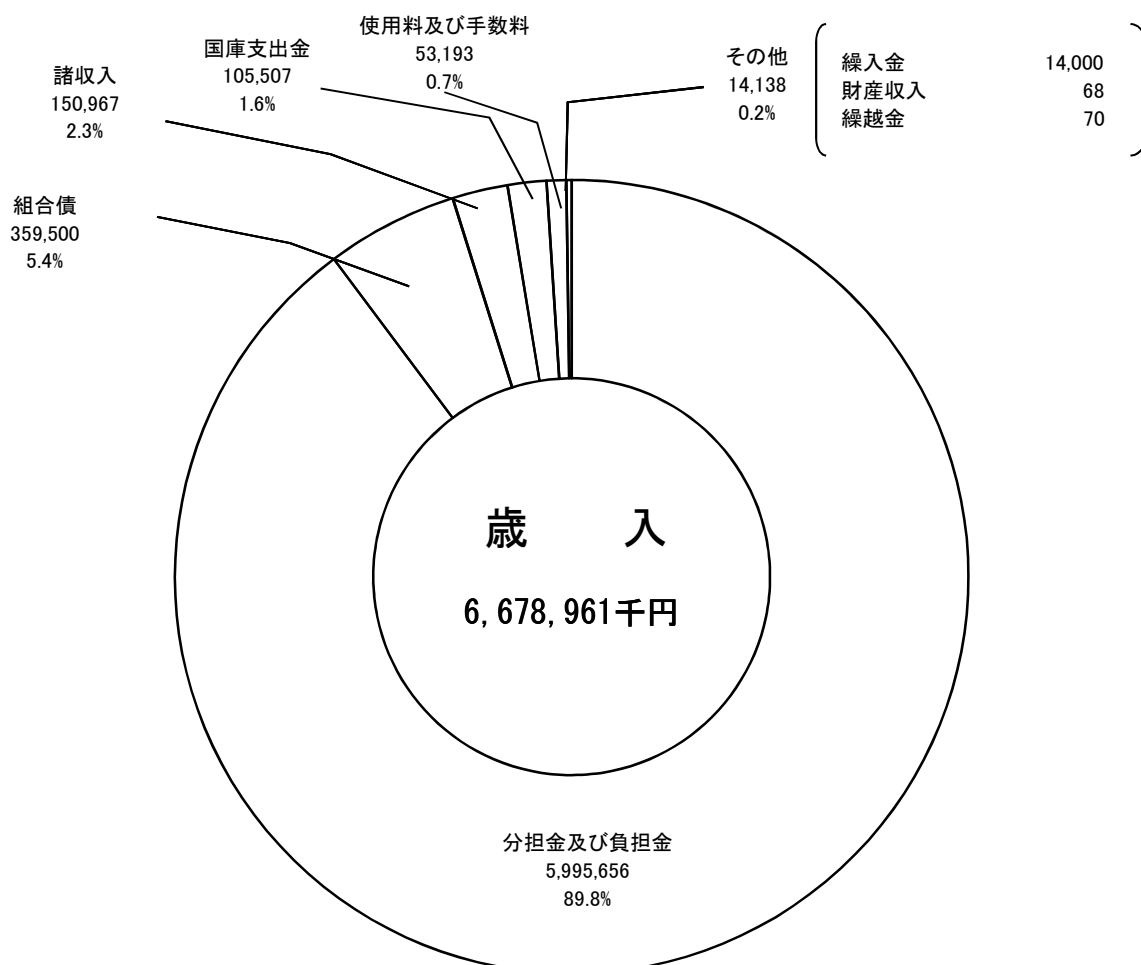
平成29年度一般会計歳入歳出予算の状況

1. 予算の状況

(1) 歳入

(単位: 千円、%)


区 分	平成29年度 予 算 額 (A)	平成28年度 予 算 額 (B)	比 較		(A)の構成比 %
			増 減 額 A-B(C)	増 減 率 C/B%(D)	
1 分担金及び負担金	5,995,656	5,734,659	260,997	4.6	89.8
2 使用料及び手数料	53,193	35,296	17,897	50.7	0.7
3 国庫支出金	105,507	0	105,507	皆増	1.6
4 財産収入	68	87	△ 19	△ 21.8	0.0
5 繰入金	14,000	13,000	1,000	7.7	0.2
6 繰越金	70	70	0	0.0	0.0
7 諸収入	150,967	154,010	△ 3,043	△ 2.0	2.3
8 組合債	359,500	64,800	294,700	454.8	5.4
県支出金	0	4,156	△ 4,156	皆減	0.0
合 計	6,678,961	6,006,078	672,883	11.2	100.0



(2) 歳出

(単位:千円、%)

区 分	平成29年度 予 算 額 (A)	平成28年度 予 算 額 (B)	比 較		(A)の構成比 %
			増 減 額 A-B(C)	増 減 率 C/B%(D)	
1 議会費	2,497	4,161	△ 1,664	△ 40.0	0.0
2 総務費	112,238	114,524	△ 2,286	△ 2.0	1.7
3 文化会館費	183,982	162,208	21,774	13.4	2.8
4 民生費	73,582	73,652	△ 70	△ 0.1	1.1
5 衛生費	2,238,537	1,974,792	263,745	13.4	33.5
6 消防費	3,095,223	2,696,721	398,502	14.8	46.3
7 公債費	962,902	970,020	△ 7,118	△ 0.7	14.4
8 予備費	10,000	10,000	0	0.0	0.2
合 計	6,678,961	6,006,078	672,883	11.2	100.0

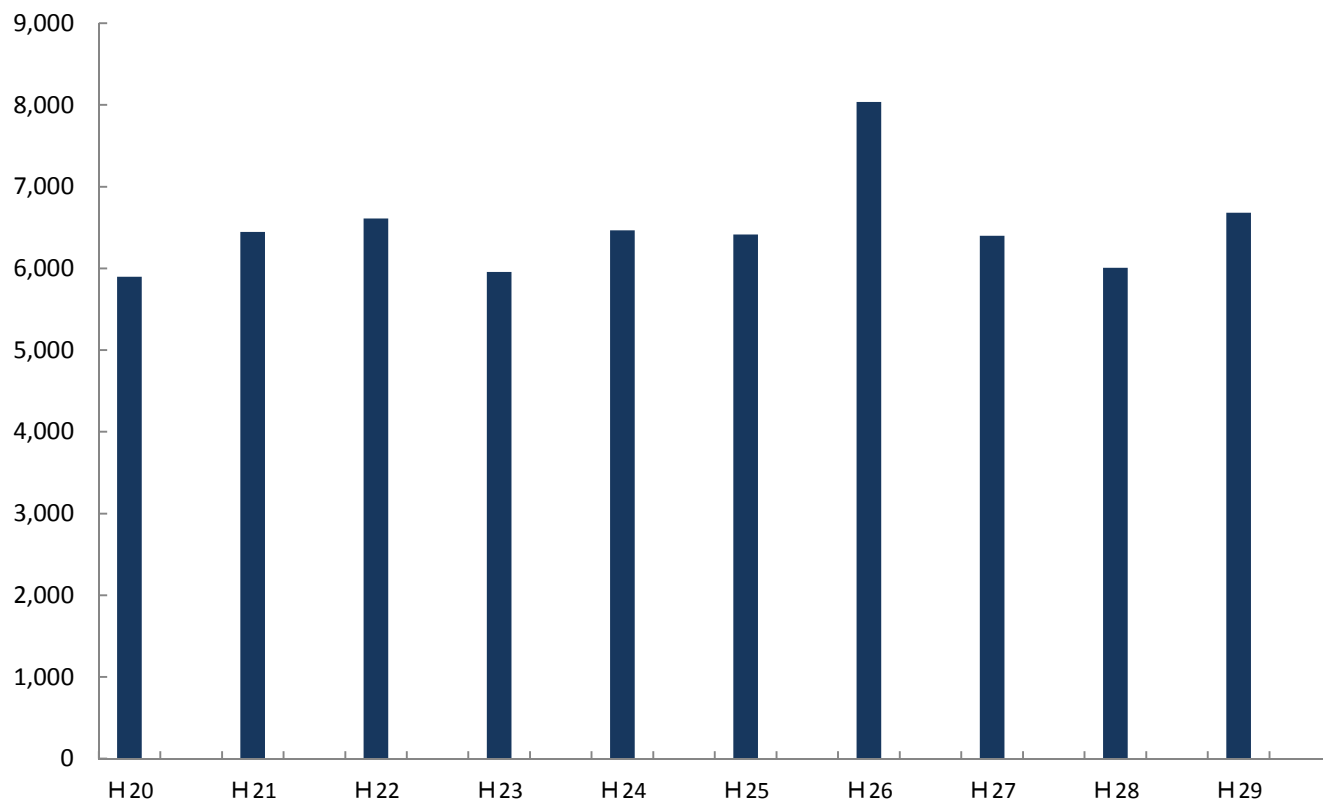


(3)事業費別歳出予算の推移

(単位:千円)

年度 区分	平成 20 年度	平成 21 年度	平成 22 年度	平成 23 年度	平成 24 年度	平成 25 年度	平成 26 年度	平成 27 年度	平成 28 年度	平成 29 年度
議 会 費	3,461	2,065	3,559	2,134	3,655	2,133	4,134	2,472	4,161	2,497
総 務 費	107,675	111,403	113,289	117,013	122,586	121,862	118,736	108,908	114,524	112,238
文化会館費	202,153	104,800	90,688	170,117	104,495	229,043	284,435	228,711	162,208	183,982
社会福祉費	249,965	396,578	44,461	—	—	—	—	—	—	—
児童福祉費	216,769	210,528	282,194	230,744	276,051	706,635	608,615	247,515	73,652	73,582
塵芥処理費	1,115,645	1,177,080	1,175,151	1,167,511	1,168,270	1,180,671	1,283,836	1,351,804	1,271,340	1,545,209
し尿処理費	694,358	725,182	887,875	748,704	722,343	695,955	730,105	702,464	703,452	693,328
消防本部費	173,738	170,324	187,497	259,868	715,709	198,613	1,470,266	255,762	287,313	342,683
消 防 署 ・ 消 分 署 費	2,212,991	2,536,695	2,790,066	2,253,491	2,346,608	2,228,573	2,474,844	2,373,491	2,264,233	2,610,521
非 常 備 消 防 費	156,922	156,230	162,021	161,970	156,556	154,113	154,742	145,355	145,175	142,019
公 債 費	751,711	844,712	863,673	835,081	839,269	887,726	897,645	972,094	970,020	962,902
予 備 費	10,000	10,000	10,000	10,000	10,000	10,000	10,000	10,000	10,000	10,000
合 計	5,895,388	6,445,597	6,610,474	5,956,633	6,465,542	6,415,324	8,037,358	6,398,576	6,006,078	6,678,961

百万円

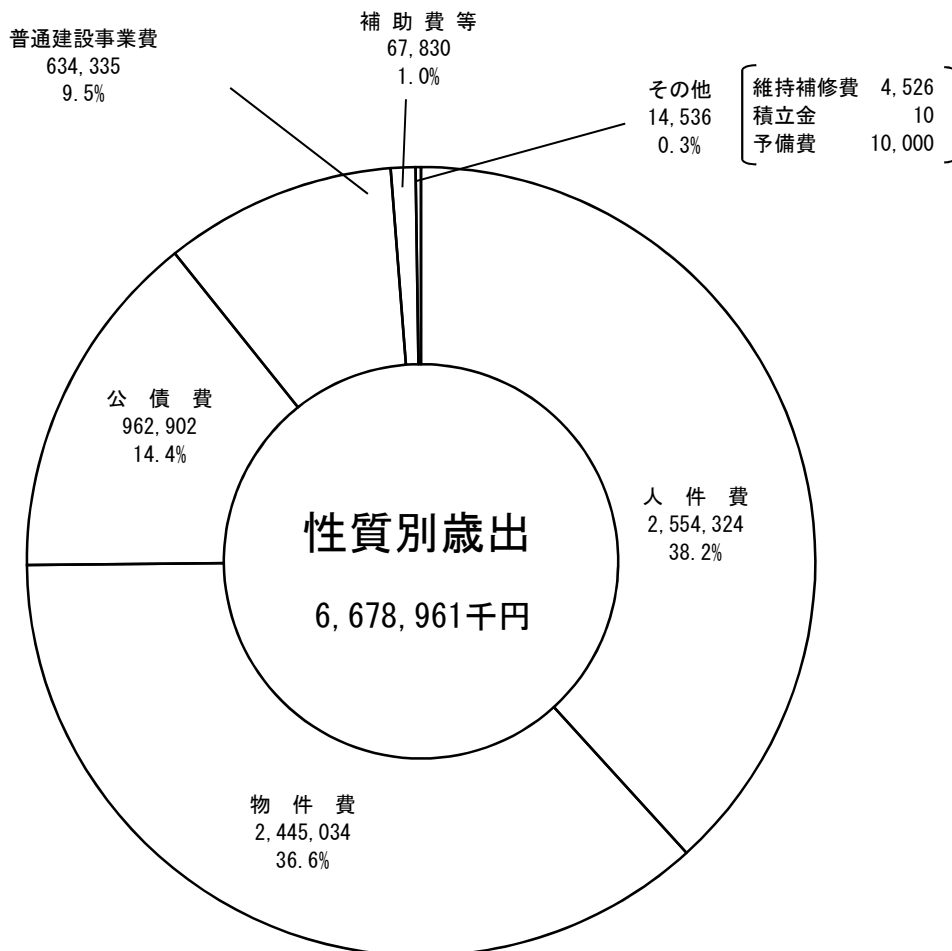


2. 性質別歳出予算の状況

歳出

(単位:千円、%)

区 分	平成29年度 予 算 額 (A)	平成28年度 予 算 額 (B)	比 較		(A)の構成比 %
			増 減 額 A-B(C)	増 減 率 C/B%(D)	
人 件 費	2,554,324	2,483,777	70,547	2.8	38.2
物 件 費	2,445,034	2,377,667	67,367	2.8	36.6
維 持 補 修 費	4,526	1,464	3,062	209.2	0.1
扶 助 費	0	0	0	—	0.0
補 助 費 等	67,830	66,262	1,568	2.4	1.0
普 通 建 設 事 業 費	634,335	96,863	537,472	554.9	9.5
公 債 費	962,902	970,020	△ 7,118	△ 0.7	14.4
積 立 金	10	25	△ 15	△ 60.0	0.0
予 備 費	10,000	10,000	0	0.0	0.2
合 計	6,678,961	6,006,078	672,883	11.2	100



3. 市町村負担金の状況

平成29年度市町村負担金明細

(単位:千円、%)

	議会費	総務費	文化会館費	民生費	衛生費	消防費	公債費	合計	構成比(%)
むつ市	1,188	60,467	118,847	45,523	1,268,084	1,747,488	651,766	3,893,363	64.9
大間町	238	10,343	—	6,721	153,217	274,402	71,604	516,525	8.6
東通村	238	11,600	—	10,590	159,401	415,982	74,674	672,485	11.2
風間浦村	238	7,362	—	5,589	74,214	207,334	40,904	335,641	5.6
佐井村	238	7,529	—	4,159	78,544	169,472	43,967	303,909	5.1
野辺地町	119	5,994	—	—	84,122	—	36,629	126,864	2.1
横浜町	119	2,936	—	—	31,743	—	15,197	49,995	0.8
六ヶ所村	119	4,982	—	—	63,612	—	28,161	96,874	1.6
合計	2,497	111,213	118,847	72,582	1,912,937	2,814,678	962,902	5,995,656	100.0

