

# 救急・救助統計



消防強制進入技術研修

## 救 急 車 配 置 図



むつ消防署	昭和 43 年 8 月 1 日	佐井消防分署	昭和 52 年 10 月 1 日
大畑消防署	昭和 48 年 3 月 1 日	脇野沢消防分署	昭和 54 年 10 月 15 日
大間消防署	昭和 48 年 4 月 1 日	東通消防署(北分遣所)	昭和 56 年 2 月 1 日
川内消防分署	昭和 48 年 9 月 3 日	東通消防署(南分遣所)	昭和 59 年 4 月 10 日
大湊消防署	昭和 49 年 10 月 1 日	風間浦消防分署	平成 7 年 1 月 1 日

む 救 つ 消 急 防 署 隊	大 救 畑 消 急 防 署 隊	大 救 間 消 急 防 署 隊	大 救 湊 消 急 防 署 隊	東 北 通 救 消 急 防 署 隊	東 南 通 救 消 急 防 署 隊	川 内 救 消 急 防 分 署 隊	風 間 救 浦 消 急 防 分 署 隊	佐 井 救 消 急 防 分 署 隊	脇 野 沢 救 消 急 防 分 署 隊
むつ市(旧むつ市地域) 東通村の一部	むつ市大畑町地域	大間町全域	むつ市(旧むつ市地域)	東通村	東通村	むつ市川内町地域 佐井村の一部	風間浦村全域	佐井村	むつ市脇野沢地域

## 令和 6 年市町村別救急事故発生件数

市 町 村	むつ市	大間町	東通村	風間浦村	佐井村	計
件 数	2, 678	286	266	113	100	3, 443

## 所属別過去 5 年間の救急活動状況

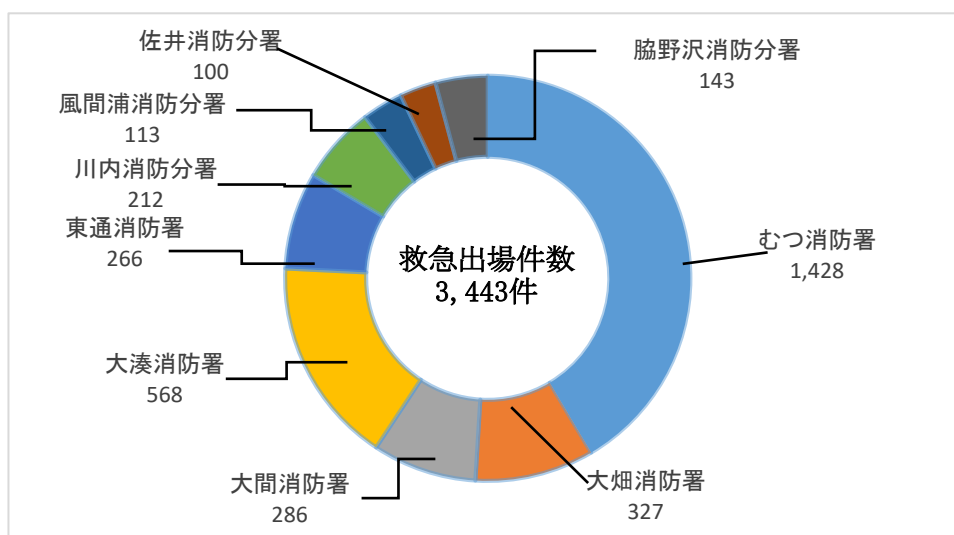
所属別	区分	R2年	R3年	R4年	R5年	R6年	計
む つ 消 防 署	出 場 件 数	1, 079	1, 218	1, 276	1, 418	1, 428	6, 419
	不搬送件数	75	95	81	113	96	460
	搬 送 人 員	1, 007	1, 130	1, 197	1, 315	1, 337	5, 986
大 畑 消 防 署	出 場 件 数	326	342	386	381	327	1, 762
	不搬送件数	14	28	24	27	27	120
	搬 送 人 員	312	314	364	355	300	1, 645
大 間 消 防 署	出 場 件 数	211	212	239	258	286	1, 206
	不搬送件数	12	17	17	15	21	82
	搬 送 人 員	200	195	223	244	268	1, 130
大 湊 消 防 署	出 場 件 数	421	514	512	586	568	2, 601
	不搬送件数	27	48	32	40	36	183
	搬 送 人 員	394	467	482	546	538	2, 427
東 通 消 防 署	出 場 件 数	248	204	242	264	266	1, 224
	不搬送件数	18	15	18	17	19	87
	搬 送 人 員	232	190	224	249	248	1, 143
川 内 消 防 分 署	出 場 件 数	223	251	225	259	212	1, 170
	不搬送件数	16	36	20	25	10	107
	搬 送 人 員	208	215	206	234	202	1, 065
風 間 浦 消 防 分 署	出 場 件 数	95	104	129	97	113	538
	不搬送件数	11	14	17	7	10	59
	搬 送 人 員	84	90	112	92	103	481
佐 井 消 防 分 署	出 場 件 数	95	107	112	138	100	552
	不搬送件数	10	7	8	15	12	52
	搬 送 人 員	85	100	104	123	88	500
脇 野 沢 消 防 分 署	出 場 件 数	136	137	132	145	143	693
	不搬送件数	10	9	10	8	12	49
	搬 送 人 員	126	128	122	138	131	645
計	出 場 件 数	2, 834	3, 089	3, 253	3, 546	3, 443	16, 165
	不搬送件数	193	269	227	267	243	1, 199
	搬 送 人 員	2, 648	2, 829	3, 034	3, 296	3, 215	15, 022

## 令和 6 年事故種別救急活動状況

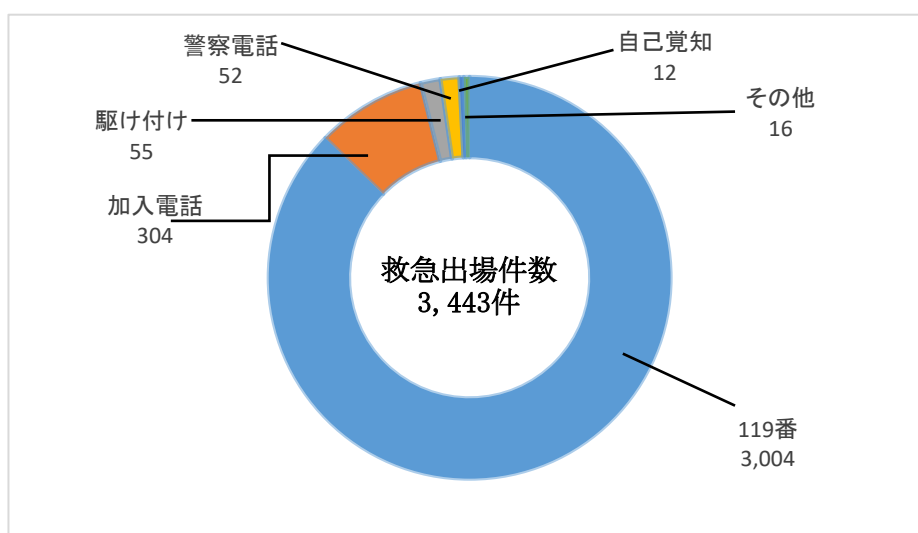
R6. 1. 1～R6. 12. 31

事故種別	内 容	区 分		
		出場件数	不搬送件数	搬送人員
火 災	火災現場において直接火災に起因して生じた事故	37	35	3
自然災害	暴風、豪雨、豪雪、洪水、高潮、地震、津波、噴火、雪崩、地すべり、その他の異常な自然現象に起因する災害による事故			
水 難	水泳中（運動競技によるものを除く）の溺者又は水中転落等による事故	15	6	9
交通事故	すべての交通機関交互の衝突及び接触又は単一事故もしくは歩行者等が交通機関に接触したこと等による事故	185	43	155
労働災害	各種工場、事業所、作業所、工事現場等において就業中に発生した事故	17		17
運動競技	運動競技の実施中に発生した事故で直接運動競技を実施している者、審判員及び関係者等の事故（ただし観覧中の者が直接運動競技用具等によって負傷したものは含み、競技場内の混乱によるものは含まない）	9		9
一般負傷	他に分類されない不慮の事故	400	10	391
加 害	故意に他人によって傷害等を加えられた事故	6	2	4
自損行為	故意に自分自身に傷害を加えた事故	29	7	22
急 病	疾病によるもので、救急業務として行ったもの	2, 507	110	2, 397
そ の 他	転院搬送、医師看護師搬送、医療資機材等の輸送、その他のもの（傷病者不搬送件数のうち上記の救急事故に分類不能のもの及び救急事故種別不明なもの又は誤報、いたずら等を含む）	238	30	208
	合 計	3, 443	243	3, 215

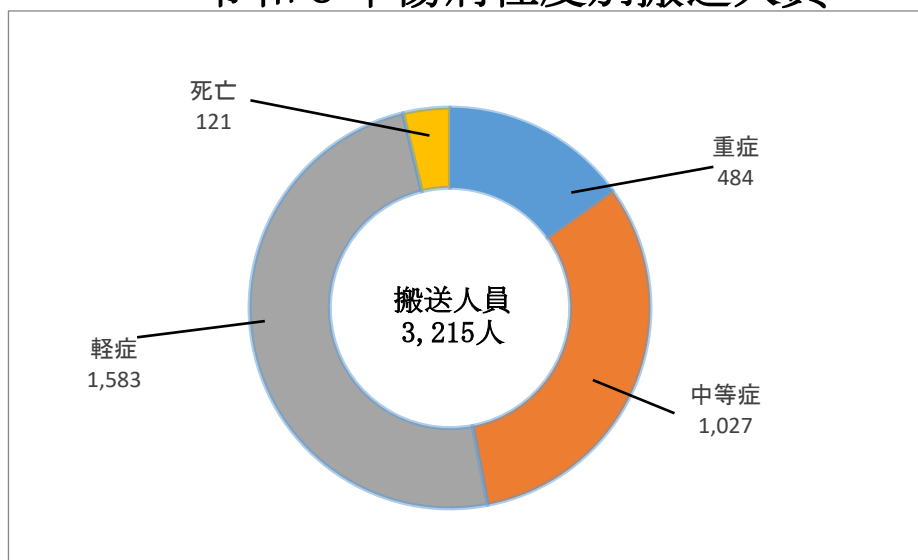
## 令和 6 年所属別救急出場件数



## 令和 6 年覚知別救急出場件数



## 令和 6 年傷病程度別搬送人員



## 令和6年 年齢区分別・事故種別搬送人員の状況

R6. 1. 1～R6. 12. 31

年齢区分 \ 種別	急病	交通事故	一般負傷	その他	計
新生児	0	0	0	0	0
乳幼児	41	3	11	4	59
少年	41	14	10	14	79
成人	459	73	59	92	683
高齢者	1,856	65	311	162	2,394
合計	2,397	155	391	272	3,215

※年齢区分は下記による

新生児：生後28日以内の者

乳幼児：生後29日以上満7歳未満の者

少年：満7歳以上満18歳未満の者

成人：満18歳以上満65歳未満の者

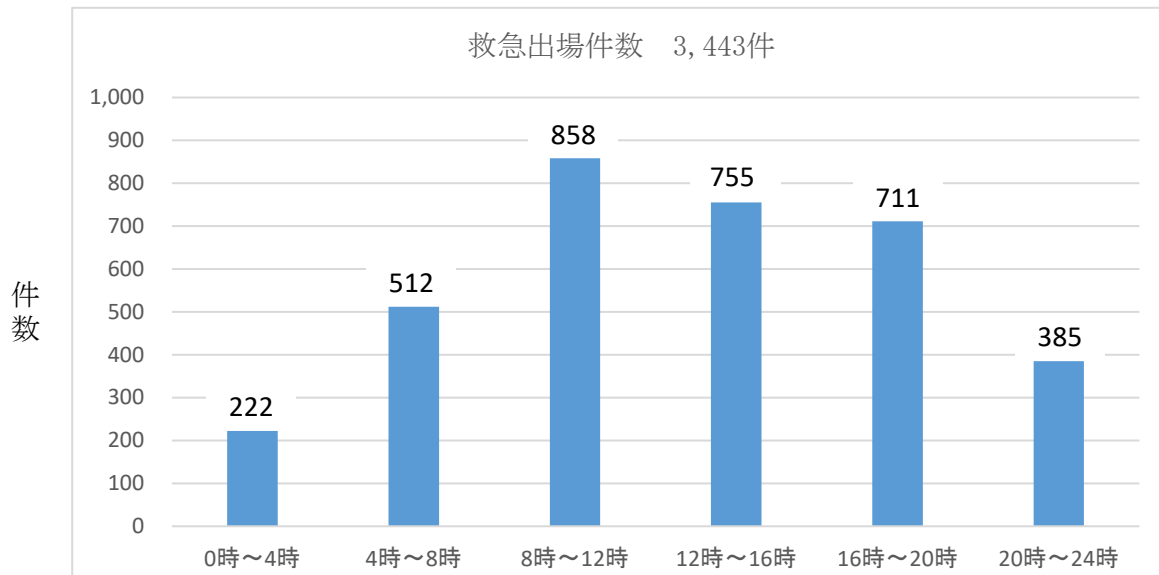
高齢者：満65歳以上の者

## 過去5年間の主なる搬送人員

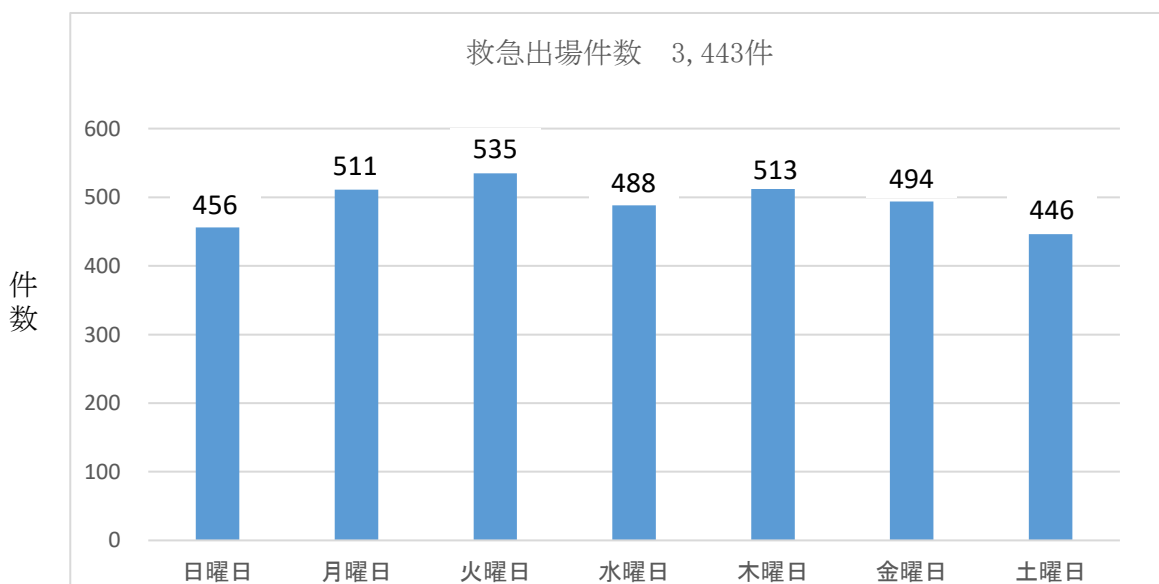
(単位：人)

年 \ 順位	1位	2位	3位	左記以外	計
R2年	急病 (1,872)	一般負傷 (319)	その他 (270)	187	2,648
R3年	急病 (2,087)	一般負傷 (332)	その他 (242)	168	2,829
R4年	急病 (2,257)	一般負傷 (357)	その他 (244)	176	3,034
R5年	急病 (2,452)	一般負傷 (393)	その他 (243)	208	3,296
R6年	急病 (2,397)	一般負傷 (391)	その他 (208)	219	3,215

## 令和6年 時刻別救急出場件数



## 令和6年 曜日別救急出場件数



## 令和6年 月別・事故種別救急業務状況

区分		月	1月	2月	3月	4月	5月	6月	7月	8月	9月	10月	11月	12月	計
出 場 件 数			330	262	251	243	284	262	289	354	262	260	321	325	3,443
不 搬 送 件 数			27	17	29	12	20	21	20	18	14	18	17	30	243
搬 送 人 員			308	247	223	233	264	241	269	336	249	243	306	296	3,215
事 故 種 別 救 急 出 場 件 数	火 災		7	4	1	5	4	3	2	4	1	2	3	1	37
	自 然 災 害		0	0	0	0	0	0	0	0	0	0	0	0	0
	水 難		0	1	2	1	2	2	1	0	0	1	1	4	15
	交 通 事 故		23	12	16	10	16	14	19	5	15	14	20	21	185
	労 働 災 害		0	1	0	3	1	3	4	2	0	0	2	1	17
	運 動 競 技		0	0	0	1	0	3	1	1	0	0	1	2	9
	一 般 負 傷		31	37	35	24	31	26	29	44	29	38	28	48	400
	加 害		0	0	0	0	1	1	1	0	0	0	1	2	6
	自 損 行 為		1	2	2	3	3	4	3	3	3	2	1	2	29
	急 病		249	186	181	181	206	186	207	275	192	182	248	214	2,507
	そ の 他		19	19	14	15	20	20	22	20	22	21	16	30	238

## 令和6年 収容所要時間別搬送人員

事故種別	収容所要時間		10 分 未 満	10 分 以 上	20 分 以 上	30 分 以 上	60 分 以 上	120 分 以 上	計
			20 分 未 満	30 分 未 満	60 分 未 満	120 分 未 満			
急 病			1	64	920	1,180	232	0	2,397
交 通			0	2	49	84	20	0	155
一 般 負 傷			0	8	129	215	39	0	391
上 記 以 外			0	2	39	110	93	28	272
計			1	76	1,137	1,589	384	28	3,215



## 年別救命講習実施回数及び受講者数

普通救命講習 ※普通救命講習Ⅰのみを計上

年		署所	むつ消防署	大畑消防署	大間消防署	大湊消防署	東通消防署	川内消防分署	風間浦消防分署	佐井消防分署	脇野沢消防分署	計
平成6年～令和元年	回数		608回	189回	102回	186回	180回	65回	59回	62回	68回	1,519回
	受講者		9,531人	4,067人	2,627人	2,697人	3,260人	1,393人	958人	808人	740人	26,081人
令和2年	回数		23回	0回	1回	6回	1回	0回	1回	0回	0回	32回
	受講者		206人	0人	1人	23人	12人	0人	6人	0人	0人	248人
令和3年	回数		23回	3回	1回	21回	0回	0回	0回	3回	1回	52回
	受講者		124人	28人	3人	89人	0人	0人	0人	40人	2人	286人
令和4年	回数		29回	2回	0回	10回	0回	3回	0回	1回	0回	45回
	受講者		199人	8人	0人	148人	0人	11人	0人	2人	0人	368人
令和5年	回数		39回	3回	3回	12回	5回	1回	0回	2回	2回	67回
	受講者		281人	34人	10人	99人	42人	12人	0人	32人	9人	519人
令和6年	回数		42回	8回	5回	19回	5回	4回	0回	2回	3回	88回
	受講者		433人	80人	63人	119人	74人	19人	0人	5人	20人	813人

上級救命講習

年		署所	むつ消防署	大畑消防署	大間消防署	大湊消防署	東通消防署	川内消防分署	風間浦消防分署	佐井消防分署	脇野沢消防分署	計
平成6年～令和元年	回数		14回	1回	10回	3回	0回	1回	1回	0回	0回	30回
	受講者		88人	14人	165人	47人	0人	3人	7人	0人	0人	324人
令和2年	回数		0回	0回	0回	0回	0回	0回	0回	0回	0回	0回
	受講者		0人	0人	0人	0人	0人	0人	0人	0人	0人	0人
令和3年	回数		0回	0回	0回	0回	0回	0回	0回	0回	0回	0回
	受講者		0人	0人	0人	0人	0人	0人	0人	0人	0人	0人
令和4年	回数		0回	0回	0回	0回	0回	0回	0回	0回	0回	0回
	受講者		0人	0人	0人	0人	0人	0人	0人	0人	0人	0人
令和5年	回数		0回	0回	0回	1回	0回	0回	0回	0回	0回	1回
	受講者		0人	0人	0人	5人	0人	0人	0人	0人	0人	5人
令和6年	回数		0回	0回	0回	0回	0回	0回	0回	0回	0回	0回
	受講者		0人	0人	0人	0人	0人	0人	0人	0人	0人	0人

## 救助活動状況

R6. 1. 1～R6. 12. 31

事故種別 区分	火災	交通事故	水難事故	風水害等 自然災害	機械による 事故
出動件数		100	8		2
活動件数		8	6		
救助人員		12	6		
事故種別 区分	建物等による事故	ガス及び 酸欠事故	破裂事故	その他の 事故	計
出動件数		2		2	114
活動件数		1		1	16
救助人員		1		1	20

## 救助訓練実施状況

R6. 1. 1～R6. 12. 31

訓練内容 回数等	体力練成訓練	ロープ基本 応用訓練	検索救助訓練	
実施延回数	815	96	126	
実施延人員	1,961	441	525	
実施延時間	903	137	247	
訓練内容 回数等	各種救助器具 取扱訓練	各種救助事象 想定訓練	その他の訓練	計
実施延回数	183	158	407	1,785
実施延人員	941	970	2,779	7,617
実施延時間	245	263	863	2,657