

救急・救助統計

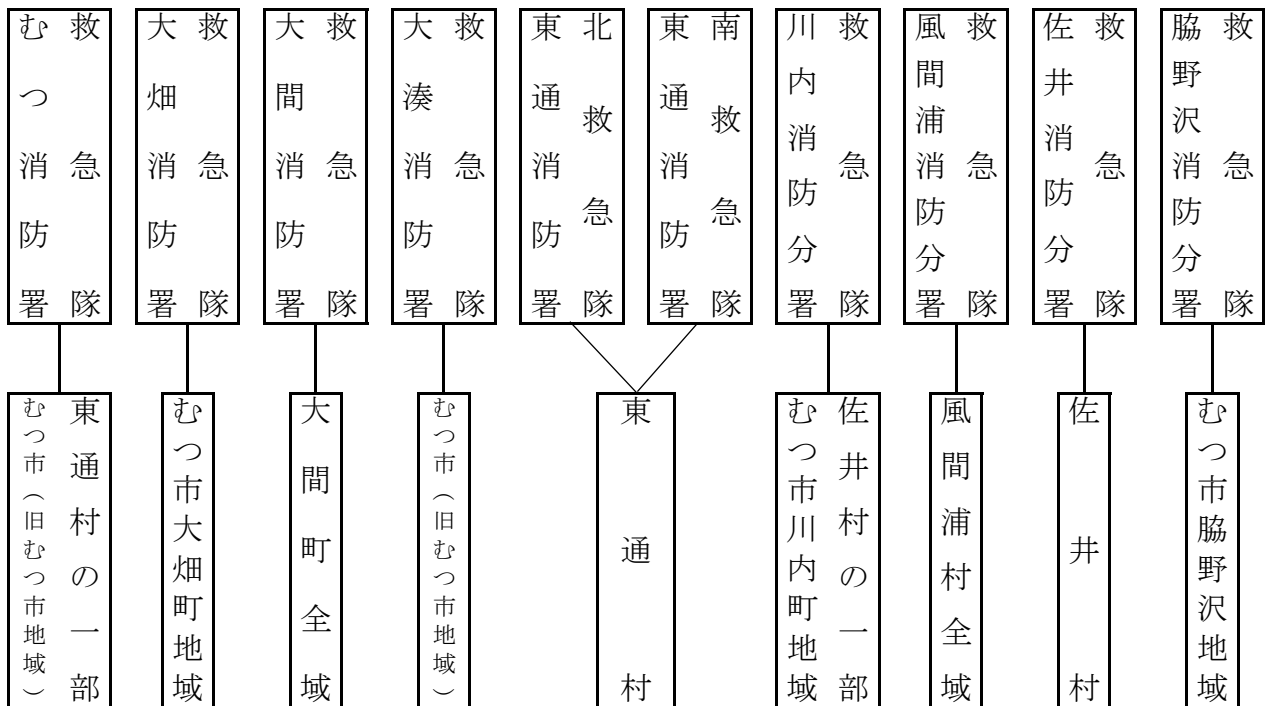


「救命講習」
むつ市PRキャラクター

救急車配置図



むつ消防署	昭和 43 年 8 月 1 日	佐井消防分署	昭和 52 年 10 月 1 日
大畑消防署	昭和 48 年 3 月 1 日	脇野沢消防分署	昭和 54 年 10 月 15 日
大間消防署	昭和 48 年 4 月 1 日	東通消防署(北分遣所)	昭和 56 年 2 月 1 日
川内消防分署	昭和 48 年 9 月 3 日	東通消防署(南分遣所)	昭和 59 年 4 月 10 日
大湊消防署	昭和 49 年 10 月 1 日	風間浦消防分署	平成 7 年 1 月 1 日



令和4年市町村別救急事故発生件数

市町村	むつ市	大間町	東通村	風間浦村	佐井村	計
件数	2,531	239	242	129	112	3,253

所属別過去5年間の救急活動状況

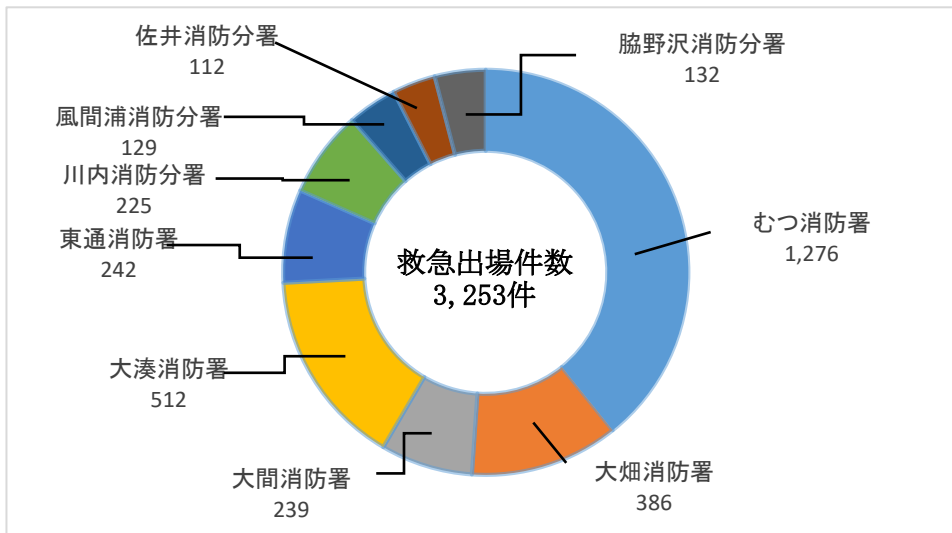
所属別	区分	H30年	R元年	R2年	R3年	R4年	計
むつ消防署	出場件数	1,254	1,331	1,079	1,218	1,276	6,158
	不搬送件数	108	99	75	95	81	458
	搬送人員	1,165	1,237	1,007	1,130	1,197	5,736
大畑消防署	出場件数	360	363	326	342	386	1,777
	不搬送件数	22	35	14	28	24	123
	搬送人員	342	330	312	314	364	1,662
大間消防署	出場件数	211	240	211	212	239	1,113
	不搬送件数	13	13	12	17	17	72
	搬送人員	199	227	200	195	223	1,044
大湊消防署	出場件数	499	500	421	514	512	2,446
	不搬送件数	36	32	27	48	32	175
	搬送人員	469	473	394	467	482	2,285
東通消防署	出場件数	270	247	248	204	242	1,211
	不搬送件数	15	18	18	15	18	84
	搬送人員	255	232	232	190	224	1,133
川内消防分署	出場件数	209	225	223	251	225	1,133
	不搬送件数	9	14	16	36	20	95
	搬送人員	202	212	208	215	206	1,043
風間浦消防分署	出場件数	87	106	95	104	129	521
	不搬送件数	12	8	11	14	17	62
	搬送人員	79	98	84	90	112	463
佐井消防分署	出場件数	95	87	95	107	112	496
	不搬送件数	2	6	10	7	8	33
	搬送人員	94	82	85	100	104	465
脇野沢消防分署	出場件数	150	163	136	137	132	718
	不搬送件数	8	11	10	9	10	48
	搬送人員	143	153	126	128	122	672
計	出場件数	3,135	3,262	2,834	3,089	3,253	15,573
	不搬送件数	225	236	193	269	227	1,150
	搬送人員	2,948	3,044	2,648	2,829	3,034	14,503

令和4年事故種別救急活動状況

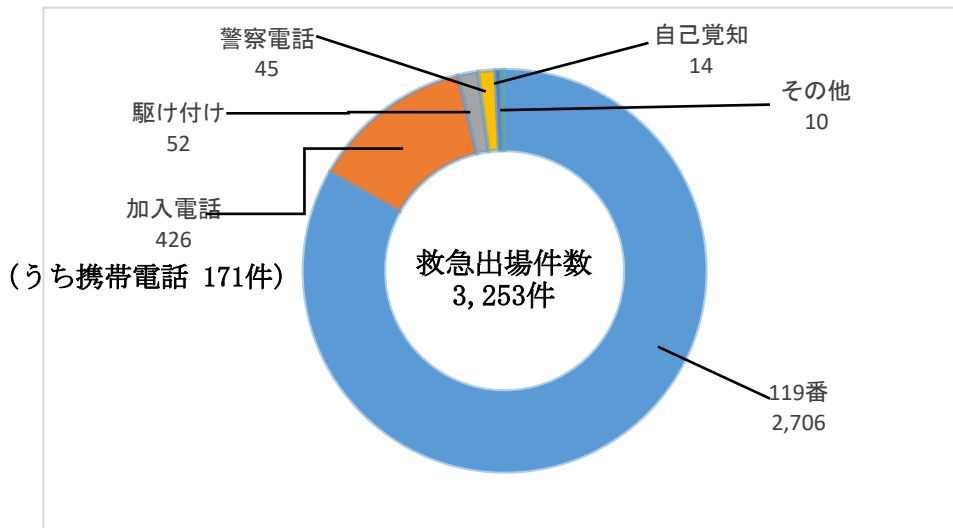
R4. 1. 1～R4. 12. 31

事故種別	内 容	区 分		
		出場件数	不搬送件数	搬送人員
火 災	火災現場において直接火災に起因して生じた事故	28	24	4
自然災害	暴風、豪雨、豪雪、洪水、高潮、地震、津波、噴火、雪崩、地すべり、その他の異常な自然現象に起因する災害による事故			
水 難	水泳中（運動競技によるものを除く）の溺者又は水中転落等による事故	19	10	9
交通事故	すべての交通機関交互の衝突及び接触又は単一事故もしくは歩行者等が交通機関に接触したこと等による事故	152	48	110
労働災害	各種工場、事業所、作業所、工事現場等において就業中に発生した事故	25		25
運動競技	運動競技の実施中に発生した事故で直接運動競技を実施している者、審判員及び関係者等の事故（ただし観覧中の者が直接運動競技用具等によって負傷したものは含み、競技場内の混乱によるものは含まない）	6		6
一般負傷	他に分類されない不慮の事故	367	10	357
加 害	故意に他人によって傷害等を加えられた事故	8	3	5
自損行為	故意に自分自身に傷害を加えた事故	28	11	17
急 病	疾病によるもので、救急業務として行ったもの	2,352	97	2,257
そ の 他	転院搬送、医師看護師搬送、医療資機材等の輸送、その他のもの（傷病者不搬送件数のうち上記の救急事故に分類不能のもの及び救急事故種別不明なもの又は誤報、いたずら等を含む）	268	24	244
	合 計	3,253	227	3,034

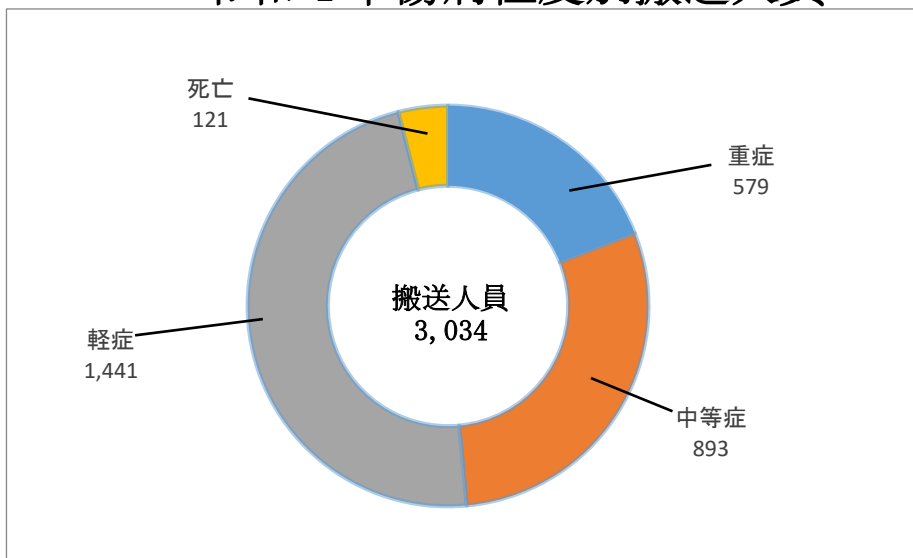
令和4年所属別救急出場件数



令和4年覚知別救急出場件数



令和4年傷病程度別搬送人員



令和4年 年齢区分別・事故種別搬送人員の状況

R4. 1. 1～R4. 12. 31

(単位：人)

年齢区分	種別					計
	急病	交通事故	一般負傷	その他		
新生児			1			1
乳幼児	38	5	11	2		56
少年	34	5	2	6		47
成人	496	62	66	113		737
高齢者	1,689	38	277	189		2,193
合計	2,257	110	357	310		3,034

※年齢区分は下記による

新生児：生後28日以内の者

乳幼児：生後29日以上満7歳未満の者

少年：満7歳以上満18歳未満の者

成人：満18歳以上満65歳未満の者

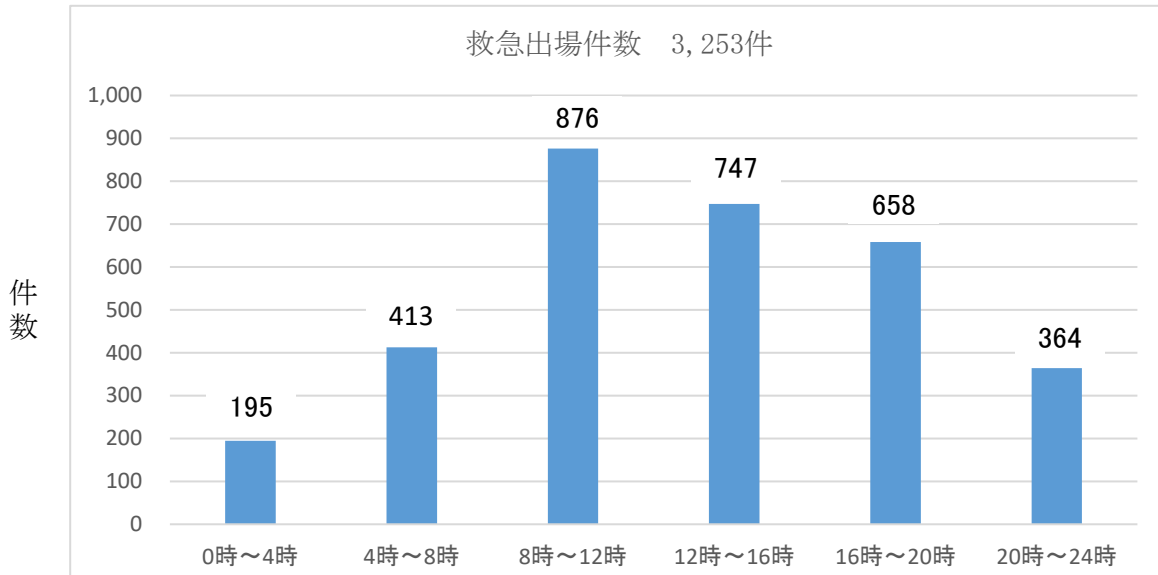
高齢者：満65歳以上の者

過去5年間の主なる搬送人員

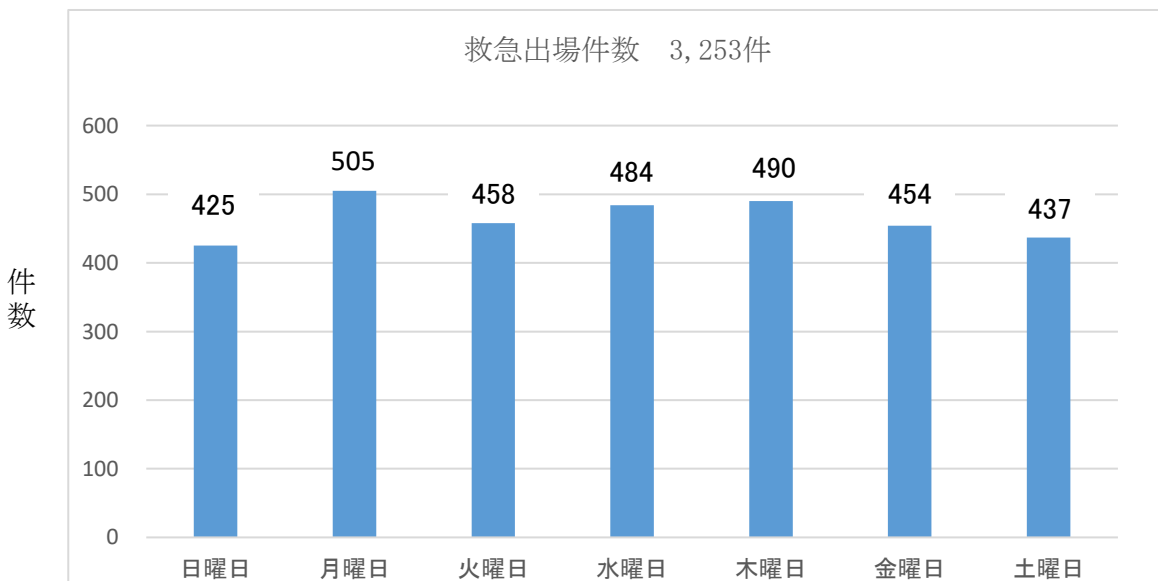
(単位：人)

年	順位					計
	1位	2位	3位	左記以外		
H29年	急病 (1,946)	一般負傷 (328)	その他 (253)	224		2,796
H30年	急病 (2,098)	一般負傷 (343)	その他 (263)	244		2,751
R1年	急病 (2,173)	一般負傷 (370)	その他 (294)	207		2,948
R2年	急病 (1,872)	一般負傷 (319)	その他 (270)	187		2,648
R3年	急病 (2,087)	一般負傷 (332)	その他 (242)	168		2,829
R4年	急病 (2,257)	一般負傷 (357)	その他 (244)	176		3,034

令和4年 時刻別救急出場件数



令和4年 曜日別救急出場件数



令和4年 月別・事故種別救急業務状況

区分	月	1月	2月	3月	4月	5月	6月	7月	8月	9月	10月	11月	12月	計
	出場件数		305	226	241	251	260	248	272	320	278	260	263	329
不搬送件数		28	14	19	8	17	16	24	19	21	20	16	25	227
搬送人員		278	212	222	243	244	233	248	305	257	240	248	304	3,034
事故種別 救急 出場 件数	火災	3	3	2	3	2	1	3	2	4	3	2	0	28
	自然災害	0	0	0	0	0	0	0	0	0	0	0	0	0
	水難	2	0	0	0	0	0	5	2	1	5	4	0	19
	交通事故	12	7	10	4	19	19	3	16	15	18	9	20	152
	労働災害	0	2	4	2	0	2	4	4	4	0	2	1	25
	運動競技	0	1	0	0	1	0	1	0	0	2	0	1	6
	一般負傷	39	35	28	24	28	23	25	36	34	34	25	36	367
	加害	0	0	1	0	1	0	3	0	0	3	0	0	8
	自損行為	0	1	2	1	3	3	5	2	2	4	1	4	28
	急病	219	157	173	196	182	167	206	235	197	176	200	244	2,352
その他	30	20	21	21	24	33	17	23	21	15	20	23	268	

令和4年 収容所要時間別搬送人員

事故種別	収容所要時間	10分未満	10分以上 20分未満	20分以上 30分未満	30分以上 60分未満	60分以上 120分未満	120分以上	計
	急病		0	97	817	1,088	248	7
交通		0	3	25	56	23	3	110
一般負傷		0	13	121	183	39	1	357
上記以外		0	3	49	114	103	41	310
計		0	116	1,012	1,441	413	52	3,034

年別救命講習実施回数及び受講者数

普通救命講習 ※普通救命講習Ⅰのみを計上

年	署所	むつ	大	大	大	東	通	川	内	風	浦	佐	井	脇	野	沢	計
		消防署	消防署	消防署	消防署	消防署	消防署	消防署	消防分署	消防分署	消防分署	消防分署	消防分署	消防分署	消防分署	消防分署	
平成6年 ～29年	回数	531回	177回	97回	168回	167回	60回	53回	58回	66回							1,377回
	受講者	8,597人	3,905人	2,569人	2,529人	3,172人	1,288人	909人	728人	723人							24,420人
平成30年	回数	34回	5回	3回	8回	7回	2回	2回	3回	2回							66回
	受講者	467人	63人	39人	70人	45人	49人	16人	41人	17人							807人
令和元年	回数	43回	7回	2回	10回	6回	3回	4回	1回	0回							76回
	受講者	467人	99人	19人	98人	43人	56人	33人	12人	0人							827人
令和2年	回数	23回	0回	1回	6回	1回	0回	1回	0回	0回							32回
	受講者	206人	0人	1人	23人	12人	0人	6人	0人	0人							248人
令和3年	回数	23回	3回	1回	21回	0回	0回	0回	3回	1回							52回
	受講者	124人	28人	3人	89人	0人	0人	0人	40人	2人							286人
令和4年	回数	29回	2回	0回	10回	0回	3回	0回	1回	0回							45回
	受講者	199人	8人	0人	148人	0人	11人	0人	2人	0人							368人

上級救命講習

年	署所	むつ	大	大	大	東	通	川	内	風	浦	佐	井	脇	野	沢	計
		消防署	消防署	消防署	消防署	消防署	消防署	消防分署	消防分署	消防分署	消防分署	消防分署	消防分署	消防分署	消防分署	消防分署	
平成6年 ～29年	回数	13回	1回	10回	3回	0回	0回	1回	0回	0回							28回
	受講者	77人	14人	165人	47人	0人	0人	7人	0人	0人							310人
平成30年	回数	1回	0回	0回	0回	0回	0回	0回	0回	0回							1回
	受講者	11人	0人	0人	0人	0人	0人	0人	0人	0人							11人
令和元年	回数	0回	0回	0回	0回	0回	1回	0回	0回	0回							1回
	受講者	0人	0人	0人	0人	0人	3人	0人	0人	0人							3人
令和2年	回数	0回	0回	0回	0回	0回	0回	0回	0回	0回							0回
	受講者	0人	0人	0人	0人	0人	0人	0人	0人	0人							0人
令和3年	回数	0回	0回	0回	0回	0回	0回	0回	0回	0回							0回
	受講者	0人	0人	0人	0人	0人	0人	0人	0人	0人							0人
令和4年	回数	0回	0回	0回	0回	0回	0回	0回	0回	0回							0回
	受講者	0人	0人	0人	0人	0人	0人	0人	0人	0人							0人

救助活動状況

R4. 1. 1～R4. 12. 31

事故種別 区分	火災	交通事故	水難事故	風水害等 自然災害	機械による 事故
出動件数	2	90	16		
活動件数	2	8	8		
救助人員	2	14	9		
事故種別 区分	建物等による事故	ガス及び 酸欠事故	破裂事故	その他の 事故	計
出動件数		1		4	113
活動件数		1		1	20
救助人員		1		1	27

救助訓練実施状況

R4. 1. 1～R4. 12. 31

訓練内容 回数等	体力練成訓練	ロープ基本 応用訓練	検索救助訓練	
実施延回数	1, 220	103	97	
実施延人員	3, 349	457	449	
実施延時間	4, 305	1, 938	1, 687	
訓練内容 回数等	各種救助器具 取扱訓練	各種救助事象 想定訓練	その他の訓練	計
実施延回数	287	245	601	2, 553
実施延人員	1, 698	1, 727	3, 584	11, 264
実施延時間	12, 852	9, 077	25, 615	55, 473