

救急・救助統計

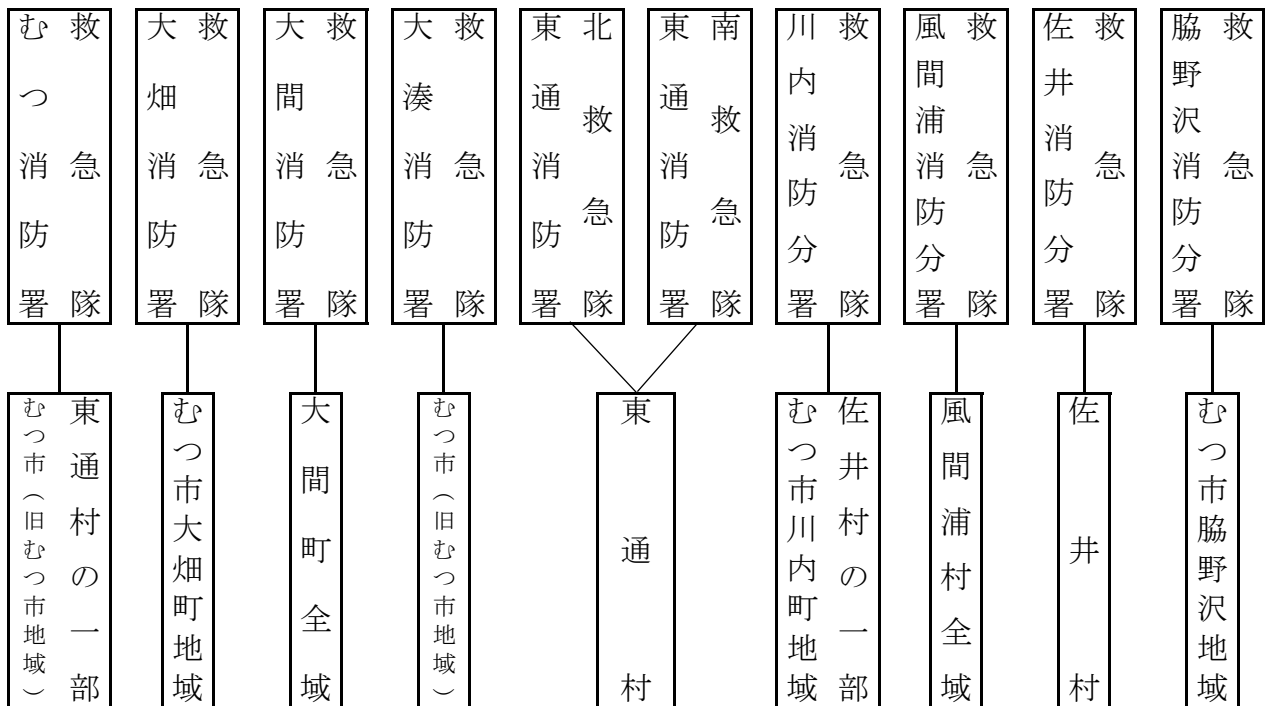


指導救命士による伝達講習会

救急車配置図



むつ消防署	昭和 43 年 8 月 1 日	佐井消防分署	昭和 52 年 10 月 1 日
大畑消防署	昭和 48 年 3 月 1 日	脇野沢消防分署	昭和 54 年 10 月 15 日
大間消防署	昭和 48 年 4 月 1 日	東通消防署(北分遣所)	昭和 56 年 2 月 1 日
川内消防分署	昭和 48 年 9 月 3 日	東通消防署(南分遣所)	昭和 59 年 4 月 10 日
大湊消防署	昭和 49 年 10 月 1 日	風間浦消防分署	平成 7 年 1 月 1 日



令和2年市町村別救急事故発生件数

市町村	むつ市	大間町	東通村	風間浦村	佐井村	計
件数	2,185	211	248	95	95	2,834

所属別過去5年間の救急活動状況

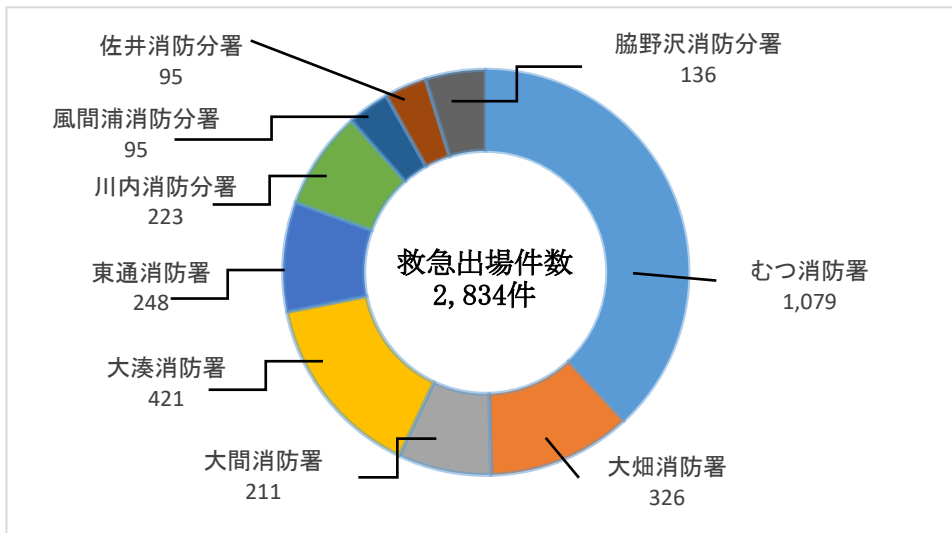
所属別	区分	H28年	H29年	H30年	R元年	R2年	計
むつ消防署	出場件数	1,121	1,162	1,254	1,331	1,079	5,947
	不搬送件数	59	88	108	99	75	429
	搬送人員	1,078	1,086	1,165	1,237	1,007	5,573
大畑消防署	出場件数	350	361	360	363	326	1,760
	不搬送件数	18	19	22	35	14	108
	搬送人員	334	342	342	330	312	1,660
大間消防署	出場件数	209	183	211	240	211	1,054
	不搬送件数	13	11	13	13	12	62
	搬送人員	197	176	199	227	200	999
大湊消防署	出場件数	432	456	499	500	421	2,308
	不搬送件数	29	17	36	32	27	141
	搬送人員	409	439	469	473	394	2,184
東通消防署	出場件数	224	226	270	247	248	1,215
	不搬送件数	13	13	15	18	18	77
	搬送人員	213	216	255	232	232	1,148
川内消防分署	出場件数	261	208	209	225	223	1,126
	不搬送件数	13	9	9	14	16	61
	搬送人員	249	202	202	212	208	1,073
風間浦消防分署	出場件数	82	103	87	106	95	473
	不搬送件数	4	6	12	8	11	41
	搬送人員	78	99	79	98	84	438
佐井消防分署	出場件数	98	80	95	87	95	455
	不搬送件数	9	11	2	6	10	38
	搬送人員	91	69	94	82	85	421
脇野沢消防分署	出場件数	150	131	150	163	136	730
	不搬送件数	3	10	8	11	10	42
	搬送人員	147	122	143	153	126	691
計	出場件数	2,927	2,910	3,135	3,262	2,834	15,068
	不搬送件数	161	184	225	236	193	999
	搬送人員	2,796	2,751	2,948	3,044	2,648	14,187

令和2年事故種別救急活動状況

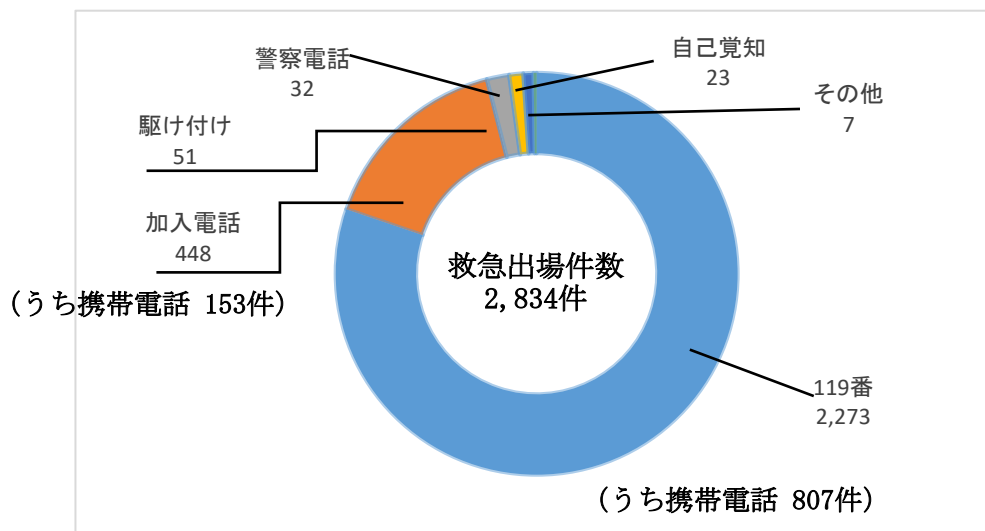
R2. 1. 1～R2. 12. 31

事故種別	内 容	区 分		
		出場件数	不搬送件数	搬送人員
火 災	火災現場において直接火災に起因して生じた事故	37	32	6
自然災害	暴風、豪雨、豪雪、洪水、高潮、地震、津波、噴火、雪崩、地すべり、その他の異常な自然現象に起因する災害による事故			
水 難	水泳中（運動競技によるものを除く）の溺者又は水中転落等による事故	15	8	7
交通事故	すべての交通機関交互の衝突及び接触又は単一事故もしくは歩行者等が交通機関に接触したこと等による事故	129	16	118
労働災害	各種工場、事業所、作業所、工事現場等において就業中に発生した事故	25		25
運動競技	運動競技の実施中に発生した事故で直接運動競技を実施している者、審判員及び関係者等の事故（ただし観覧中の者が直接運動競技用具等によって負傷したものは含み、競技場内の混乱によるものは含まない）	5		5
一般負傷	他に分類されない不慮の事故	326	7	319
加 害	故意に他人によって傷害等を加えられた事故	3	1	2
自損行為	故意に自分自身に傷害を加えた事故	30	6	24
急 病	疾病によるもので、救急業務として行ったもの	1,968	97	1,872
そ の 他	転院搬送、医師看護師搬送、医療資機材等の輸送、その他のもの（傷病者不搬送件数のうち上記の救急事故に分類不能のもの及び救急事故種別不明なもの又は誤報、いたずら等を含む）	296	26	270
	合 計	2,834	193	2,648

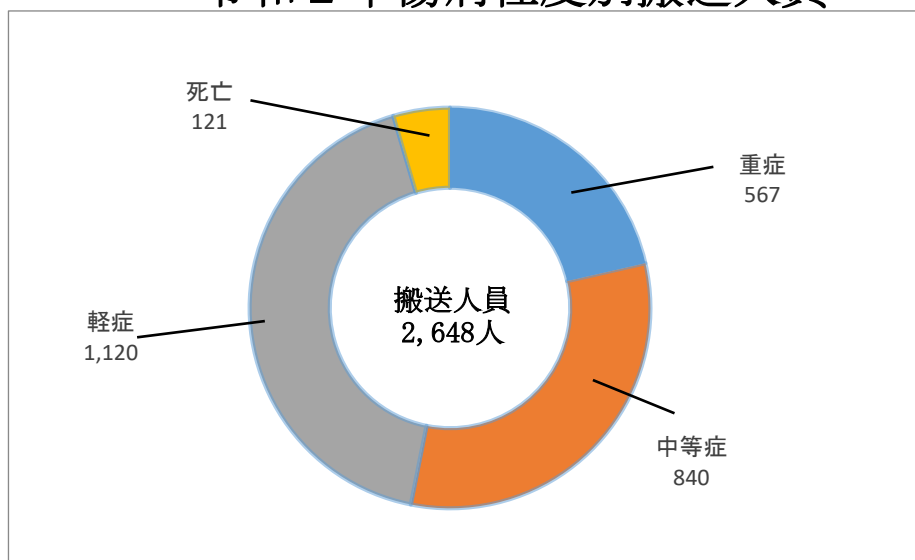
令和2年所属別救急出場件数



令和2年覚知別救急出場件数



令和2年傷病程度別搬送人員



令和2年 年齢区分別・事故種別搬送人員の状況

R2. 1. 1～R2. 12. 31

(単位：人)

年齢区分	種別					計
	急病	交通事故	一般負傷	その他		
新生児	1	0	0	1	2	
乳幼児	28	2	9	3	42	
少年	21	5	9	7	42	
成人	416	68	55	116	655	
高齢者	1,407	43	246	211	1,907	
合計	1,873	118	319	338	2,648	

※年齢区分は下記による

新生児：生後28日以内の者

乳幼児：生後29日以上満7歳未満の者

少年：満7歳以上満18歳未満の者

成人：満18歳以上満65歳未満の者

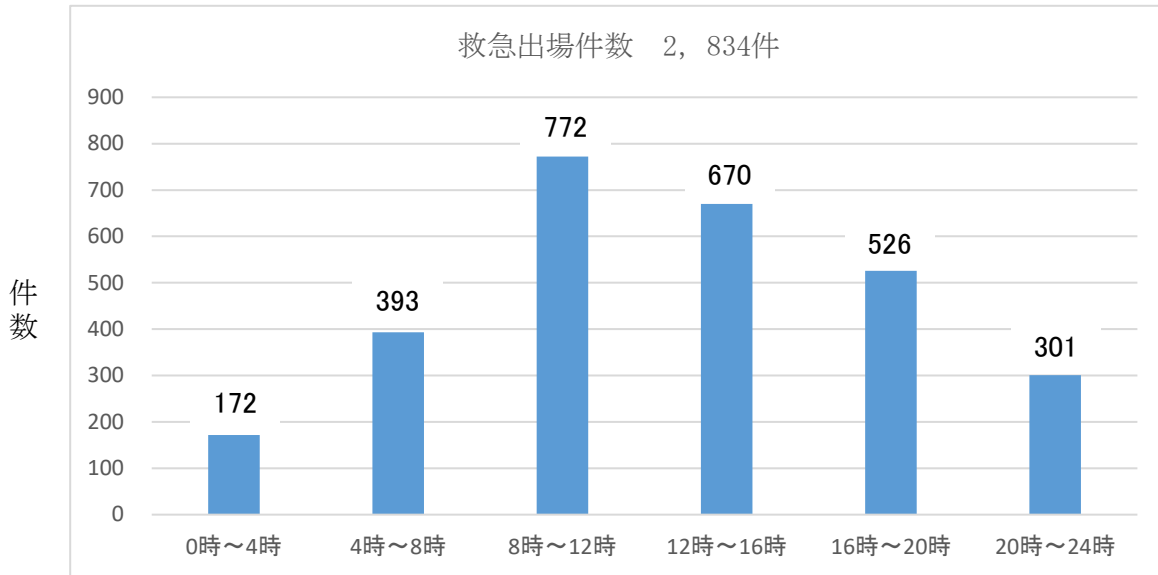
高齢者：満65歳以上の者

過去5年間の主なる搬送人員

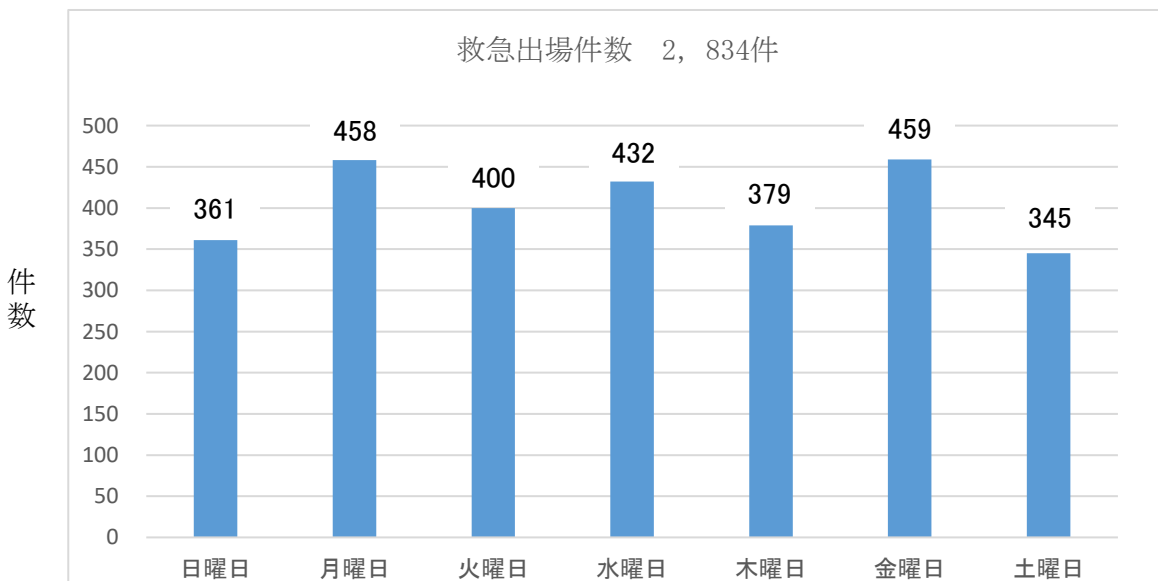
(単位：人)

年	順位				計
	1位	2位	3位	左記以外	
H28年	急病 (1,982)	一般負傷 (336)	その他 (235)	243	2,700
H29年	急病 (1,946)	一般負傷 (328)	その他 (253)	224	2,796
H30年	急病 (2,098)	一般負傷 (343)	その他 (263)	244	2,751
R1年	急病 (2,173)	一般負傷 (370)	その他 (294)	207	2,948
R2年	急病 (1,872)	一般負傷 (319)	その他 (270)	187	2,648

令和2年 時刻別救急出場件数



令和2年 曜日別救急出場件数



令和2年 月別・事故種別救急業務状況

区分	月	1月	2月	3月	4月	5月	6月	7月	8月	9月	10月	11月	12月	計
	出場件数		258	237	207	189	237	199	218	238	250	237	245	319
不搬送件数		16	12	7	6	23	11	14	15	19	18	24	28	193
搬送人員		242	227	200	183	214	188	204	224	231	220	222	293	2,648
事故種別 救急 出場 件数	火災	4	3	0	0	4	1	3	3	5	2	3	9	37
	自然災害	0	0	0	0	0	0	0	0	0	0	0	0	0
	水難	0	0	1	0	0	1	1	2	4	1	3	2	15
	交通事故	16	8	6	4	10	12	6	12	9	8	19	19	129
	労働災害	1	2	4	4	0	0	0	0	4	2	2	6	25
	運動競技	0	0	0	0	0	0	3	2	0	0	0	0	5
	一般負傷	30	33	24	26	22	26	19	32	30	30	24	30	326
	加害	0	0	0	0	0	0	1	0	0	2	0	0	3
	自損行為	3	3	2	1	1	1	3	4	5	1	4	2	30
	急病	182	173	152	134	169	131	151	162	164	162	158	231	1,969
その他	22	15	18	20	31	27	31	21	29	29	32	20	295	

令和2年 収容所要時間別搬送人員

事故種別	収容所要時間	10分未満	10分以上 20分未満	20分以上 30分未満	30分以上 60分未満	60分以上 120分未満	120分以上	計
	急病		0	131	677	892	170	2
交通		0	6	34	64	14	0	118
一般負傷		1	14	115	163	26	0	319
上記以外		0	10	54	137	108	30	339
計		1	161	880	1,256	318	32	2,648

年別救命講習実施回数及び受講者数

普通救命講習 ※普通救命講習Ⅰのみを計上

年	署所	むつ	大 畑	大 間	大 湊	東 通	川 内	風 間	浦	佐	井	脇 野 沢	計
		消防署	消防署	消防署	消防署	消防署	消防分署	消防分署	消防分署	消防分署	消防分署	消防分署	
平成6年 ～27年	回数	469回	162回	87回	150回	162回	56回	51回	56回	61回			1,254回
	受講者	7,681人	3,634人	2,423人	2,321人	3,095人	1,188人	887人	699人	677人			22,605人
平成28年	回数	25回	8回	5回	8回	1回	3回	1回	1回	2回			54回
	受講者	420人	170人	93人	112人	18人	87人	9人	6人	11人			926人
平成29年	回数	37回	7回	5回	10回	4回	1回	1回	1回	3回			69回
	受講者	496人	101人	53人	96人	59人	13人	13人	23人	35人			889人
平成30年	回数	34回	5回	3回	8回	7回	2回	2回	3回	2回			66回
	受講者	467人	63人	39人	70人	45人	49人	16人	41人	17人			807人
令和元年	回数	43回	7回	2回	10回	6回	3回	4回	1回	0回			76回
	受講者	467人	99人	19人	98人	43人	56人	33人	12人	0人			827人
令和2年	回数	23回	0回	1回	6回	1回	0回	1回	0回	0回			32回
	受講者	206人	0人	1人	23人	12人	0人	6人	0人	0人			248人

上級救命講習

年	署所	むつ	大 畑	大 間	大 湊	東 通	川 内	風 間	浦	佐	井	脇 野 沢	計
		消防署	消防署	消防署	消防署	消防署	消防分署	消防分署	消防分署	消防分署	消防分署	消防分署	
平成6年 ～27年	回数	13回	1回	10回	4回	0回	0回	1回	0回	0回			29回
	受講者	77人	14人	165人	61人	0人	0人	7人	0人	0人			324人
平成28年	回数	0回	0回	0回	0回	0回	0回	0回	0回	0回			0回
	受講者	0人	0人	0人	0人	0人	0人	0人	0人	0人			0人
平成29年	回数	0回	0回	0回	0回	0回	0回	0回	0回	0回			0回
	受講者	0人	0人	0人	0人	0人	0人	0人	0人	0人			0人
平成30年	回数	1回	0回	0回	0回	0回	0回	0回	0回	0回			1回
	受講者	11人	0人	0人	0人	0人	0人	0人	0人	0人			11人
令和元年	回数	0回	0回	0回	0回	0回	1回	0回	0回	0回			1回
	受講者	0人	0人	0人	0人	0人	3人	0人	0人	0人			3人
令和2年	回数	0回	0回	0回	0回	0回	0回	0回	0回	0回			0回
	受講者	0人	0人	0人	0人	0人	0人	0人	0人	0人			0人

救助活動状況

R2. 1. 1～R2. 12. 31

事故種別 区分	火災	交通事故	水難事故	風水害等 自然災害	機械による 事故
出動件数		78	11		
活動件数		6	7		
救助人員		6	7		
事故種別 区分	建物等による事故	ガス及び酸欠事故	破裂事故	その他の事故	計
出動件数		1		6	96
活動件数				2	15
救助人員				2	15

救助訓練実施状況

R2. 1. 1～R2. 12. 31

訓練内容 回数等	体力練成訓練	ロープ基本 応用訓練	検索救助訓練	
実施延回数	1, 447	188	522	
実施延人員	3, 438	798	1, 603	
実施延時間	3, 253	1, 869	2, 231	
訓練内容 回数等	各種救助器具 取扱訓練	各種救助事象 想定訓練	その他の訓練	計
実施延回数	275	102	413	2, 947
実施延人員	3, 374	3, 486	2, 850	15, 549
実施延時間	6, 050	362	11, 429	25, 194