

# 救急・救助統計

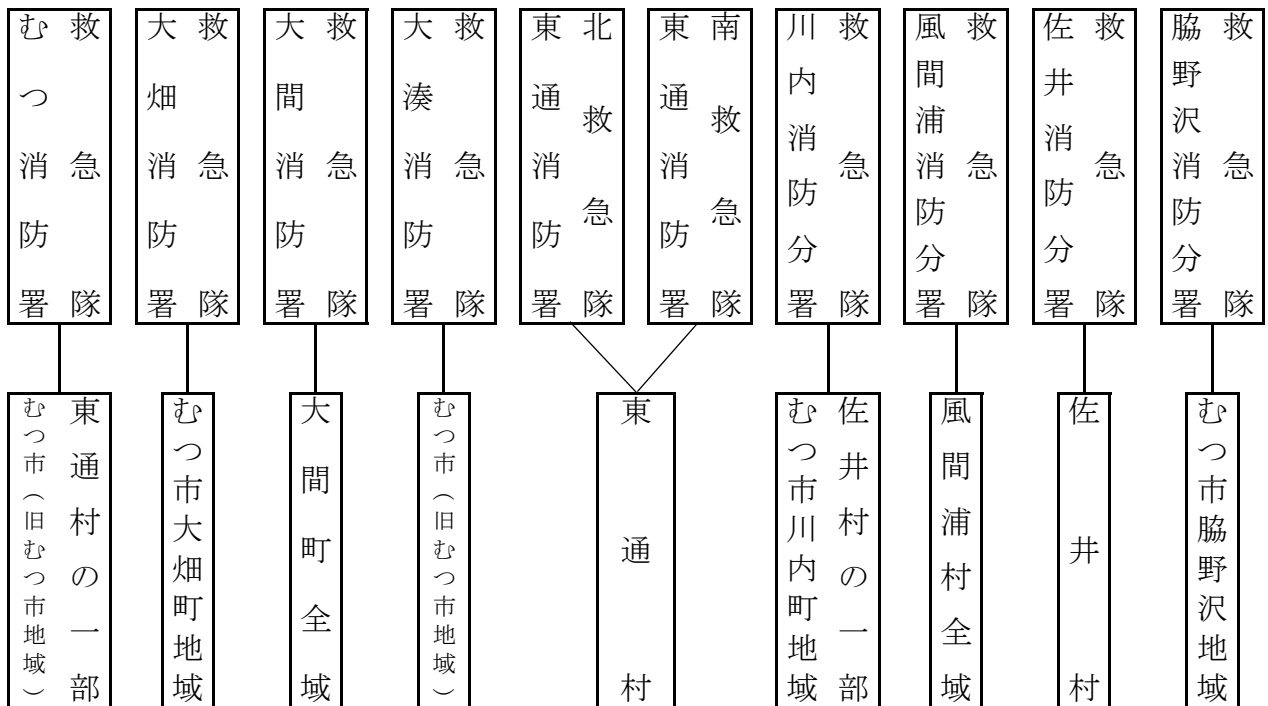


下北消防救急研修会

# 救急車配置図



むつ消防署	昭和 43 年 8 月 1 日	佐井消防分署	昭和 52 年 10 月 1 日
大畑消防署	昭和 48 年 3 月 1 日	脇野沢消防分署	昭和 54 年 10 月 15 日
大間消防署	昭和 48 年 4 月 1 日	東通消防署(北分遣所)	昭和 56 年 2 月 1 日
川内消防分署	昭和 48 年 9 月 3 日	東通消防署(南分遣所)	昭和 59 年 4 月 10 日
大湊消防署	昭和 49 年 10 月 1 日	風間浦消防分署	平成 7 年 1 月 1 日



## 令和元年市町村別救急事故発生件数

市町村	むつ市	大間町	東通村	風間浦村	佐井村	計
件数	2,582	240	247	106	87	3,262

## 所属別過去5年間の救急活動状況

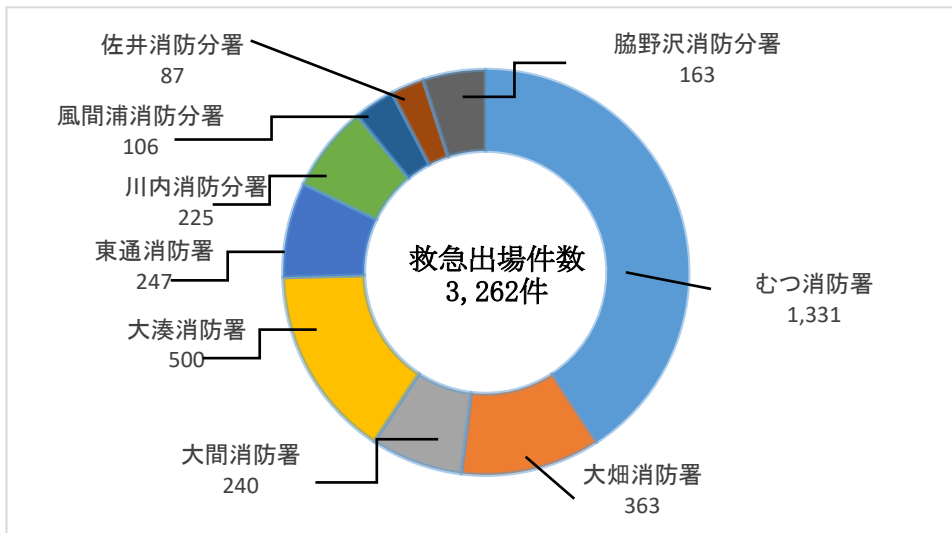
所属別	区分	H27年	H28年	H29年	H30年	R1年	計
むつ消防署	出場件数	1,098	1,121	1,162	1,254	1,331	5,966
	不搬送件数	61	59	88	108	99	415
	搬送人員	1,045	1,078	1,086	1,165	1,237	5,611
大畑消防署	出場件数	318	350	361	360	363	1,752
	不搬送件数	17	18	19	22	35	111
	搬送人員	304	334	342	342	330	1,652
大間消防署	出場件数	197	209	183	211	240	1,040
	不搬送件数	7	13	11	13	13	57
	搬送人員	190	197	176	199	227	989
大湊消防署	出場件数	434	432	456	499	500	2,321
	不搬送件数	27	29	17	36	32	141
	搬送人員	413	409	439	469	473	2,203
東通消防署	出場件数	213	224	226	270	247	1,180
	不搬送件数	16	13	13	15	18	75
	搬送人員	197	213	216	255	232	1,113
川内消防分署	出場件数	231	261	208	209	225	1,134
	不搬送件数	5	13	9	9	14	50
	搬送人員	227	249	202	202	212	1,092
風間浦消防分署	出場件数	107	82	103	87	106	485
	不搬送件数	5	4	6	12	8	35
	搬送人員	103	78	99	79	98	457
佐井消防分署	出場件数	91	98	80	95	87	451
	不搬送件数	7	9	11	2	6	35
	搬送人員	85	91	69	94	82	421
脇野沢消防分署	出場件数	142	150	131	150	163	736
	不搬送件数	5	3	10	8	11	37
	搬送人員	136	147	122	143	153	701
計	出場件数	2,831	2,927	2,910	3,135	3,262	15,065
	不搬送件数	150	161	184	225	236	956
	搬送人員	2,700	2,796	2,751	2,948	3,044	14,239

## 令和元年事故種別救急活動状況

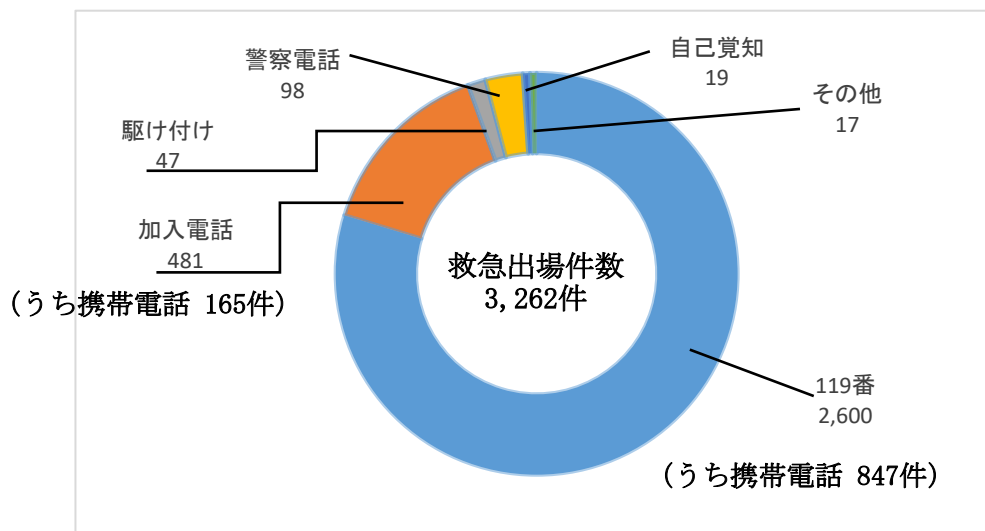
H31. 1. 1～R元. 12. 31

事故種別	内 容	区 分		
		出場件数	不搬送件数	搬送人員
火 災	火災現場において直接火災に起因して生じた事故	40	34	6
自然災害	暴風、豪雨、豪雪、洪水、高潮、地震、津波、噴火、雪崩、地すべり、その他の異常な自然現象に起因する災害による事故			
水 難	水泳中（運動競技によるものを除く）の溺者又は水中転落等による事故	13	6	7
交通事故	すべての交通機関交互の衝突及び接触又は単一事故もしくは歩行者等が交通機関に接触したこと等による事故	158	42	130
労働災害	各種工場、事業所、作業所、工事現場等において就業中に発生した事故	34		34
運動競技	運動競技の実施中に発生した事故で直接運動競技を実施している者、審判員及び関係者等の事故（ただし観覧中の者が直接運動競技用具等によって負傷したものは含み、競技場内の混乱によるものは含まない）	9		9
一般負傷	他に分類されない不慮の事故	375	7	370
加 害	故意に他人によって傷害等を加えられた事故	6	3	4
自損行為	故意に自分自身に傷害を加えた事故	30	13	17
急 病	疾病によるもので、救急業務として行ったもの	2,276	104	2,173
そ の 他	転院搬送、医師看護師搬送、医療資機材等の輸送、その他のもの（傷病者不搬送件数のうち上記の救急事故に分類不能のもの及び救急事故種別不明なもの又は誤報、いたずら等を含む）	321	27	294
	合 計	3,262	236	3,044

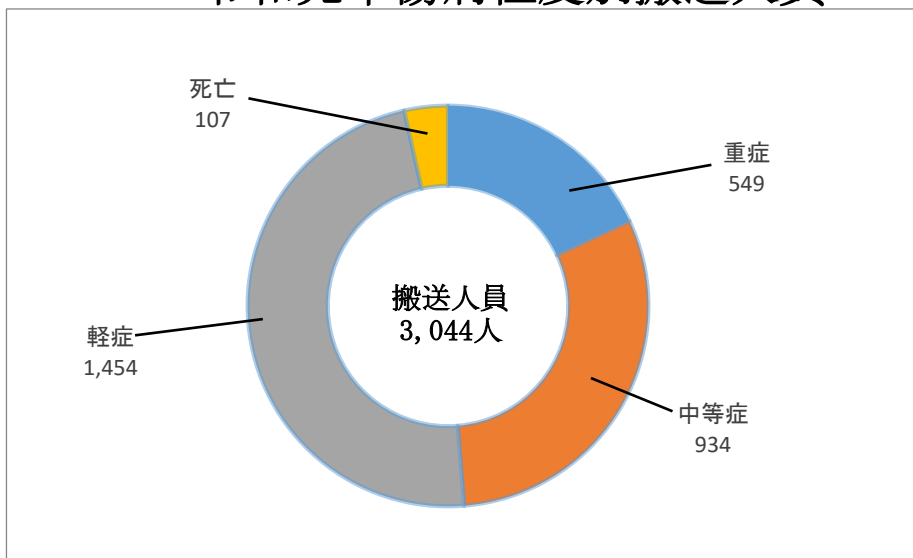
## 令和元年所属別救急出場件数



## 令和元年覚知別救急出場件数



## 令和元年傷病程度別搬送人員



## 令和元年 年齢区分別・事故種別搬送人員の状況

H31. 1. 1～R元. 12. 31

(単位：人)

年齢区分	種別					計
	急病	交通事故	一般負傷	その他		
新生児	0	0	0			
乳幼児	52	2	17	4		75
少年	46	11	10	10		77
成人	531	75	62	128		796
高齢者	1,544	42	281	229		2,096
合計	2,173	130	370	371		3,044

※年齢区分は下記による

新生児：生後28日以内の者

乳幼児：生後29日以上満7歳未満の者

少年：満7歳以上満18歳未満の者

成人：満18歳以上満65歳未満の者

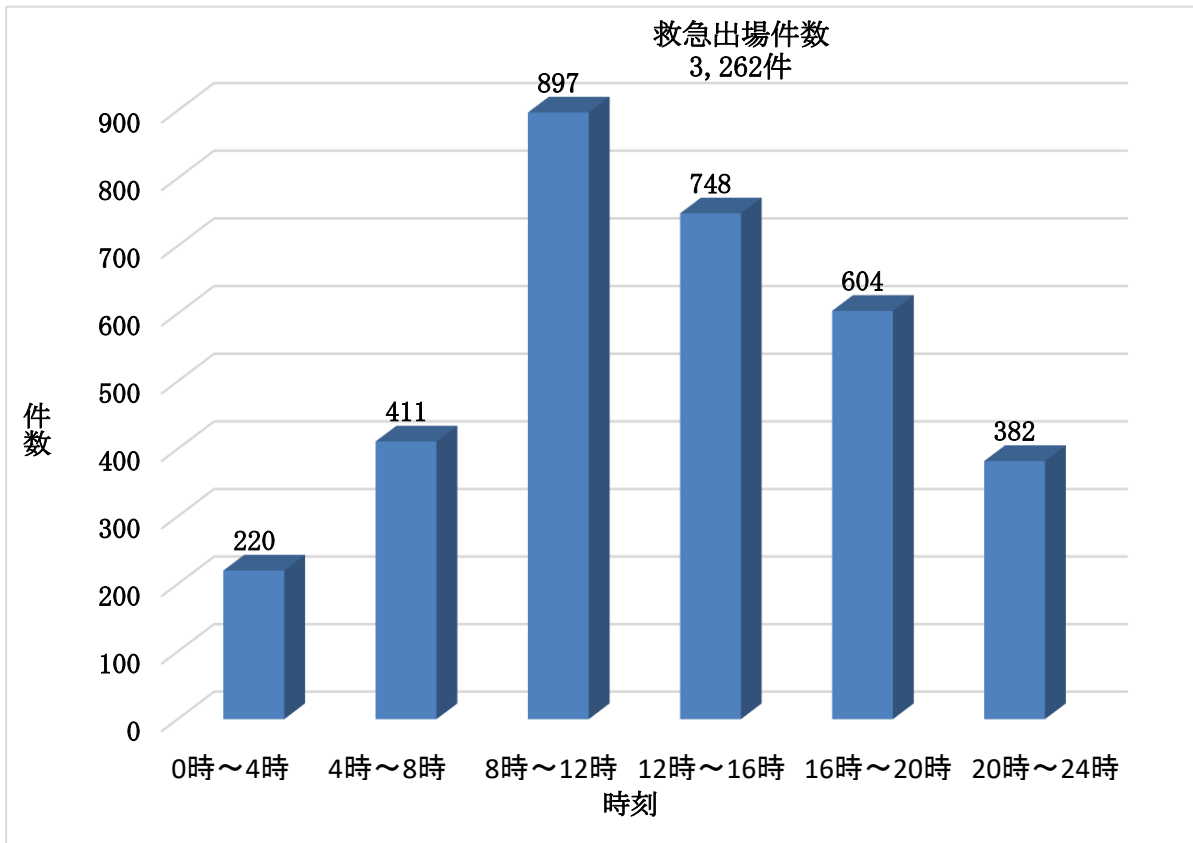
高齢者：満65歳以上の者

## 過去5年間の主なる搬送人員

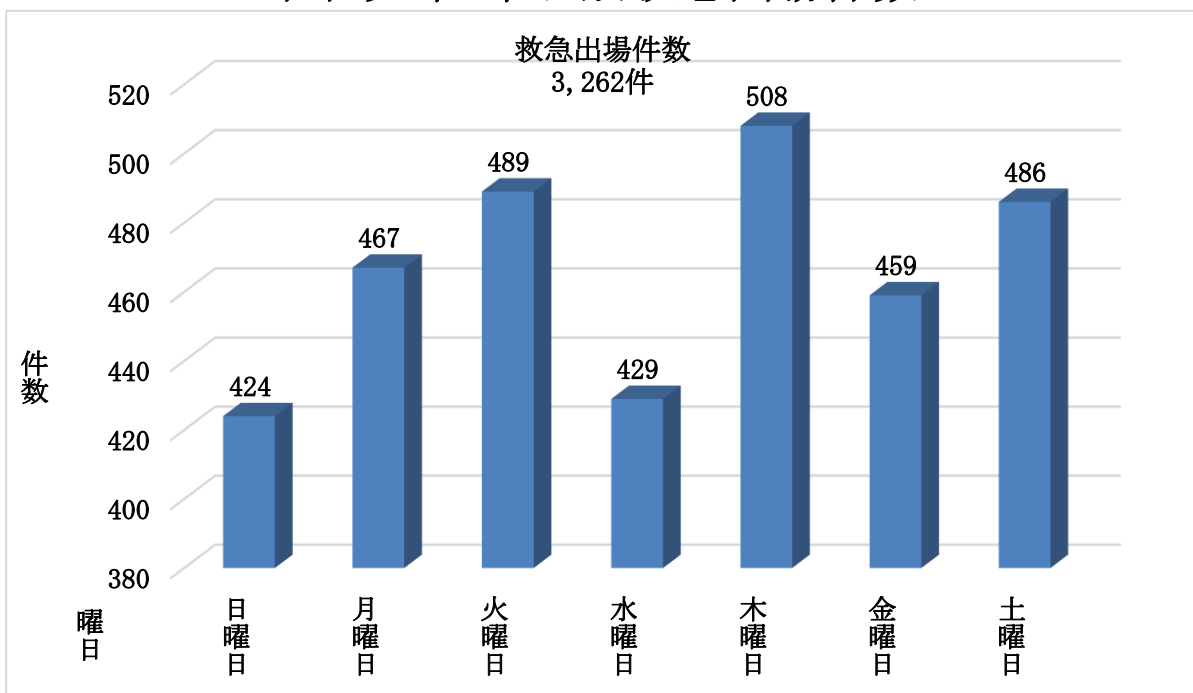
(単位：人)

年	順位					計
	1位	2位	3位	左記以外		
H27年	急病 (1,960)	一般負傷 (310)	その他 (237)	193		2,700
H28年	急病 (1,982)	一般負傷 (336)	その他 (235)	243		2,796
H29年	急病 (1,946)	一般負傷 (328)	その他 (253)	224		2,751
H30年	急病 (2,098)	一般負傷 (343)	その他 (263)	244		2,948
R1年	急病 (2,173)	一般負傷 (370)	その他 (294)	207		3,044

## 令和元年 時刻別救急出場件数



## 令和元年 曜日別救急出場件数



### 令和元年 月別・事故種別救急業務状況

区分	月	1月	2月	3月	4月	5月	6月	7月	8月	9月	10月	11月	12月	計
出 場 件 数		296	262	247	287	286	281	247	315	240	239	263	299	3,262
不 搬 送 件 数		26	22	13	18	21	27	17	23	19	11	13	26	236
搬 送 人 員		272	240	235	269	265	255	231	298	221	231	252	275	3,044
事 故 種 別 救 急 出 場 件 数	火 災	3	4	3	0	3	9	4	2	4	2	4	2	40
	自然災害	0	0	0	0	0	0	0	0	0	0	0	0	0
	水 難	0	1	0	1	0	1	3	1	2	0	1	3	13
	交通事故	11	6	7	8	18	12	8	27	15	12	16	18	158
	労働災害	3	5	4	3	3	4	2	0	2	2	3	3	34
	運動競技	0	2	0	0	0	2	3	1	1	0	0	0	9
	一般負傷	36	32	25	31	38	31	27	31	27	30	35	32	375
	加 害	0	1	0	1	0	0	0	0	2	2	0	0	6
	自損行為	7	3	1	2	2	4	2	2	3	2	0	2	30
	急 病	208	184	191	208	194	185	174	213	164	164	180	211	2,276
そ の 他	28	24	16	33	28	33	24	38	20	25	24	28	321	

### 令和元年 収容所要時間別搬送人員

事故種別	収容所要時間	10分未満	10分以上 20分未満	20分以上 30分未満	30分以上 60分未満	60分以上 120分未満	120分以上	計
急 病		0	190	829	971	182	1	2,173
交 通		0	3	46	66	14	1	130
一 般 負 傷		0	30	135	173	32	0	370
上 記 以 外		0	12	67	155	106	31	371
計		0	235	1,077	1,365	334	33	3,044



## 年別救命講習実施回数及び受講者数

普通救命講習 ※普通救命講習Ⅰのみを計上

年	署所	むつ	大	大	大	東	通	川	内	風	浦	佐	井	脇	野	沢	計
		消防署	消防署	消防署	消防署	消防署	消防署	消防署	消防分署	消防分署	消防分署	消防分署	消防分署	消防分署	消防分署	消防分署	
平成6年 ～26年	回数	434回	153回	84回	140回	155回	54回	50回	53回	59回							1,182回
	受講者	7,191人	3,513人	2,372人	2,216人	2,984人	1,147人	878人	665人	665人							21,631人
平成27年	回数	35回	9回	3回	10回	7回	2回	1回	3回	2回							72回
	受講者	490人	121人	51人	105人	111人	41人	9人	34人	12人							974人
平成28年	回数	25回	8回	5回	8回	1回	3回	1回	1回	2回							54回
	受講者	420人	170人	93人	112人	18人	87人	9人	6人	11人							926人
平成29年	回数	37回	7回	5回	10回	4回	1回	1回	1回	3回							69回
	受講者	496人	101人	53人	96人	59人	13人	13人	23人	35人							889人
平成30年	回数	34回	5回	3回	8回	7回	2回	2回	3回	2回							66回
	受講者	467人	63人	39人	70人	45人	49人	16人	41人	17人							807人
令和元年	回数	43回	7回	2回	10回	6回	3回	4回	1回	0回							76回
	受講者	467人	99人	19人	98人	43人	56人	33人	12人	0人							827人

上級救命講習

年	署所	むつ	大	大	大	東	通	川	内	風	浦	佐	井	脇	野	沢	計
		消防署	消防署	消防署	消防署	消防署	消防署	消防分署	消防分署	消防分署	消防分署	消防分署	消防分署	消防分署	消防分署	消防分署	
平成6年 ～26年	回数	12回	0回	10回	3回	0回	0回	0回	1回	0回	0回	0回	0回	0回	0回	0回	26回
	受講者	61人	0人	165人	47人	0人	0人	0人	7人	0人	0人	0人	0人	0人	0人	0人	280人
平成27年	回数	1回	1回														2回
	受講者	16人	14人														30人
平成28年	回数																0回
	受講者																0人
平成29年	回数																0回
	受講者																0人
平成30年	回数	1回	0回	0回	0回	0回	0回	0回	0回	0回	0回	0回	0回	0回	0回	0回	1回
	受講者	11人	0人	0人	0人	0人	0人	0人	0人	0人	0人	0人	0人	0人	0人	0人	11人
令和元年	回数		0回	0回	0回	0回	0回	1回	0回	0回	0回	0回	0回	0回	0回	0回	1回
	受講者			0人	0人	0人	0人	3人	0人	0人	0人	0人	0人	0人	0人	0人	3人

## 救助活動状況

H31. 1. 1～R元. 12. 31

事故種別 区分	火災	交通事故	水難事故	風水害等 自然災害	機械による 事故
出動件数	1	101	12		2
活動件数	1	4	10		
救助人員	1	5	9		
事故種別 区分	建物等に よる事故	ガス及び 酸欠事故	破裂事故	その他の 事故	計
出動件数			1	7	124
活動件数			1	4	20
救助人員			1	4	20

## 救助訓練実施状況

H31. 1. 1～R元. 12. 31

訓練内容 回数等	体力練成訓練	ロープ基本 応用訓練	検索救助訓練	
実施延回数	1620	301	456	
実施延人員	3,990	1,332	1,819	
実施延時間	2,118	587	944	
訓練内容 回数等	各種救助器具 取扱訓練	各種救助事象 想定訓練	その他の訓練	計
実施延回数	398	125	545	3445
実施延人員	1,740	739	3,017	12637
実施延時間	563	230	989	5431