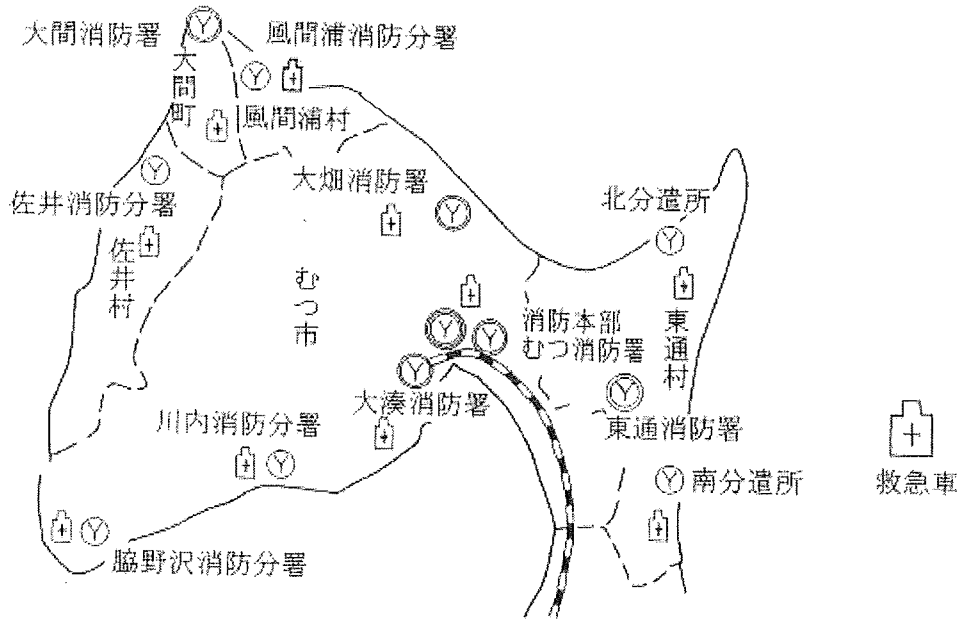


救急・救助統計



第45回東北地区支部消防救助技術指導会

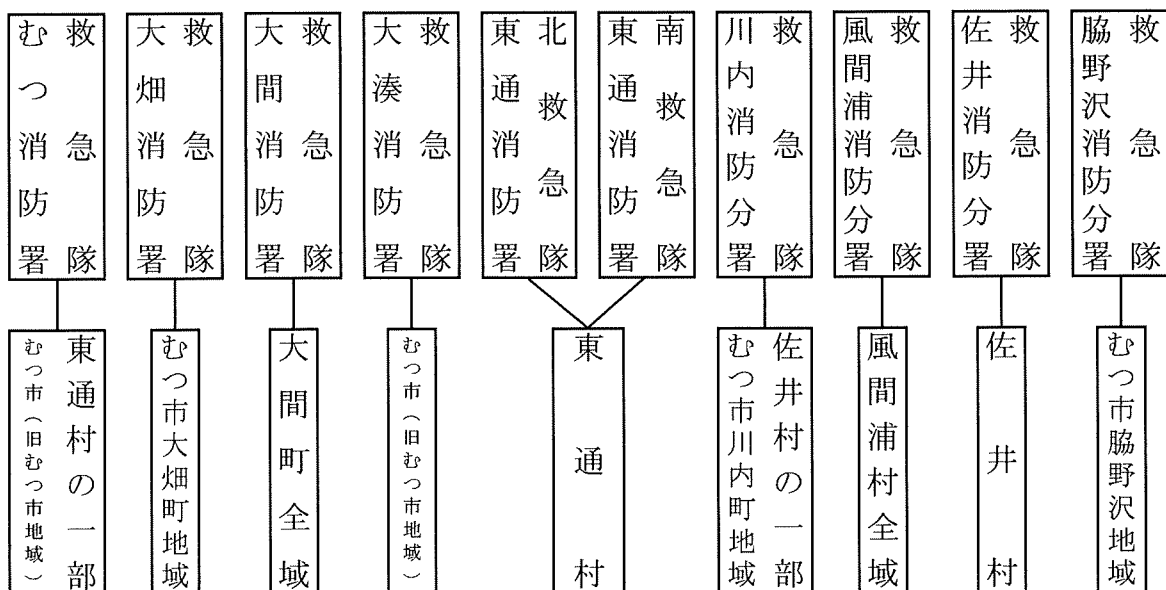
救 急 車 配 置 図



消防署・消防分署救急業務開始年月日

むつ消防署	昭和43年8月1日	佐井消防分署	昭和52年10月1日
大畑消防署	昭和48年3月1日	脇野沢消防分署	昭和54年10月15日
大間消防署	昭和48年4月1日	東通消防署(北分遺所)	昭和56年2月1日
川内消防分署	昭和48年9月3日	東通消防署(南分遺所)	昭和59年4月10日
大湊消防署	昭和49年10月1日	風間浦消防分署	平成7年1月1日

救急車配置及び救急業務管轄区域



平成28年市町村別救急事故発生件数

市町村	むつ市	大間町	東通村	風間浦村	佐井村	計
件数	2,314	209	224	82	98	2,927

所属別過去5年間の救急活動状況

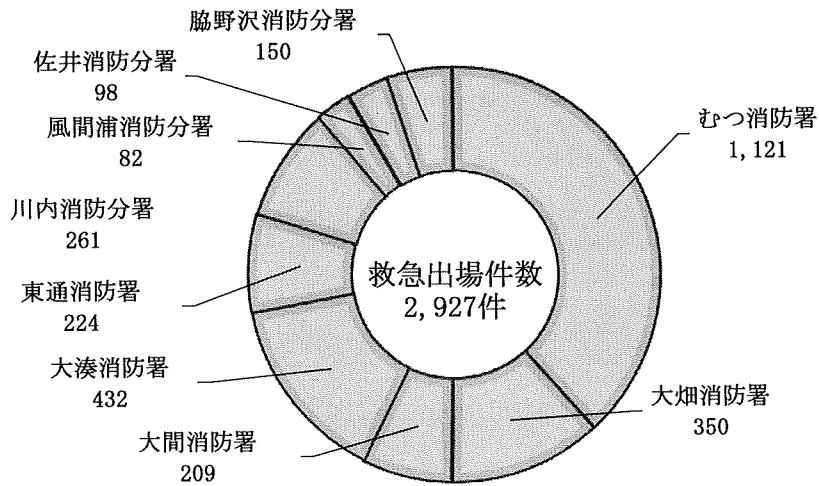
所属別	区分	H24年	H25年	H26年	H27年	H28年	計
むつ消防署	出場件数	1,000	1,046	1,025	1,098	1,121	5,290
	不搬送件数	64	64	49	61	59	297
	搬送人員	948	989	985	1,045	1,078	5,045
大畑消防署	出場件数	387	391	344	318	350	1,790
	不搬送件数	25	23	16	17	18	99
	搬送人員	371	372	330	304	334	1,711
大間消防署	出場件数	210	213	186	197	209	1,015
	不搬送件数	6	3	7	7	13	36
	搬送人員	205	210	182	190	197	984
大湊消防署	出場件数	471	448	454	434	432	2,239
	不搬送件数	30	23	28	27	29	137
	搬送人員	444	427	426	413	409	2,119
東通消防署	出場件数	232	216	174	213	224	1,059
	不搬送件数	16	8	13	16	13	66
	搬送人員	219	211	163	197	213	1,003
川内消防分署	出場件数	230	228	218	231	261	1,168
	不搬送件数	13	14	12	5	13	57
	搬送人員	224	214	211	227	249	1,125
風間浦消防分署	出場件数	87	101	108	107	82	485
	不搬送件数	4	6	12	5	4	31
	搬送人員	83	97	100	103	78	461
佐井消防分署	出場件数	88	92	73	91	98	442
	不搬送件数		2	5	7	9	23
	搬送人員	88	90	68	85	91	422
脇野沢消防分署	出場件数	152	137	110	142	150	691
	不搬送件数	6	4	6	5	3	24
	搬送人員	150	134	105	136	147	672
計	出場件数	2,857	2,872	2,692	2,831	2,927	14,179
	不搬送件数	164	147	148	150	161	770
	搬送人員	2,732	2,744	2,570	2,700	2,796	13,542

平成28年事故種別救急活動状況

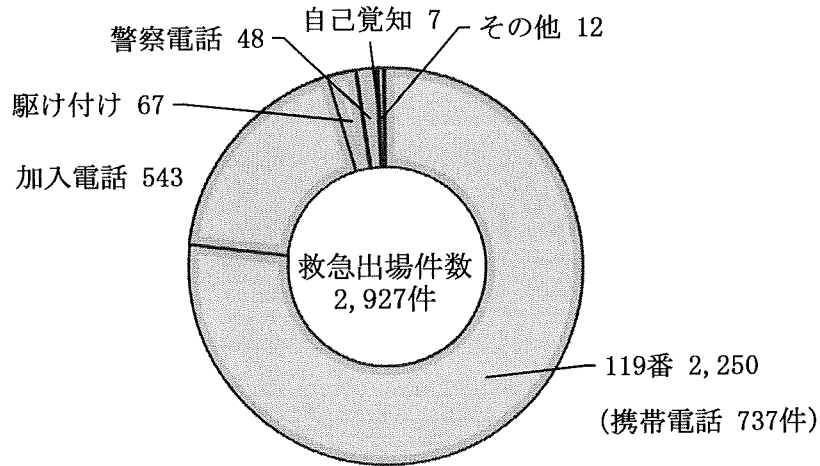
H28. 1. 1～H28. 12. 31

事故種別	内 容	区 分		
		出場件数	不搬送件数	搬送人員
火 災	火災現場において直接火災に起因して生じた事故	9	7	3
自然災害	暴風、豪雨、豪雪、洪水、高潮、地震、津波、噴火、雪崩、地すべり、その他の異常な自然現象に起因する災害による事故			
水 難	水泳中（運動競技によるものを除く）の溺者又は水中転落等による事故	16	8	8
交通事故	すべての交通機関交互の衝突及び接触又は単一事故もしくは歩行者等が交通機関に接触したこと等による事故	156	16	165
労働災害	各種工場、事業所、作業所、工事現場等において就業中に発生した事故	35		35
運動競技	運動競技の実施中に発生した事故で直接運動競技を実施している者、審判員及び関係者等の事故（ただし観覧中の者が直接運動競技用具等によって負傷したものは含み、競技場内の混乱によるものは含まない）	11		11
一般負傷	他に分類されない不慮の事故	343	8	336
加 害	故意に他人によって傷害等を加えられた事故	10	1	9
自損行為	故意に自分自身に傷害を加えた事故	29	17	12
急 病	疾病によるもので、救急業務として行ったもの	2,059	80	1,982
そ の 他	転院搬送、医師看護師搬送、医療資機材等の輸送、その他のもの（傷病者不搬送件数のうち上記の救急事故に分類不能のもの及び救急事故種別不明なもの又は誤報、いたずら等を含む）	259	24	235
	合 計	2,927	161	2,796

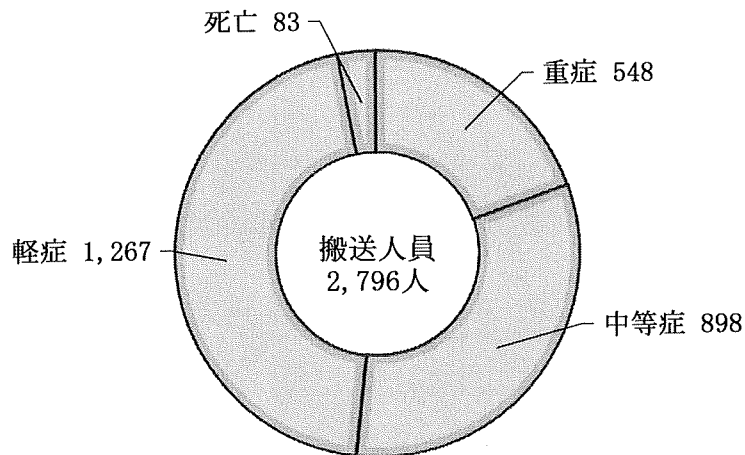
平成28年所属別救急出場件数



平成28年覚知別救急出場件数



平成28年傷病程度別搬送人員



平成28年 年齢区分別・事故種別搬送人員の状況

H28. 1. 1～H28. 12. 31

(単位：人)

種別 年齢区分	急病	交通事故	一般負傷	その他	計
新生児	1		1	2	4
乳幼児	58	8	16	6	88
少年	22	12	7	14	55
成人	471	82	77	115	745
高齢者	1,429	63	236	176	1,904
合計	1,981	165	337	313	2,796

※年齢区分は下記による

新生児：生後28日以内の者

乳幼児：生後29日以上満7歳未満の者

少年：満7歳以上満18歳未満の者

成人：満18歳以上満65歳未満の者

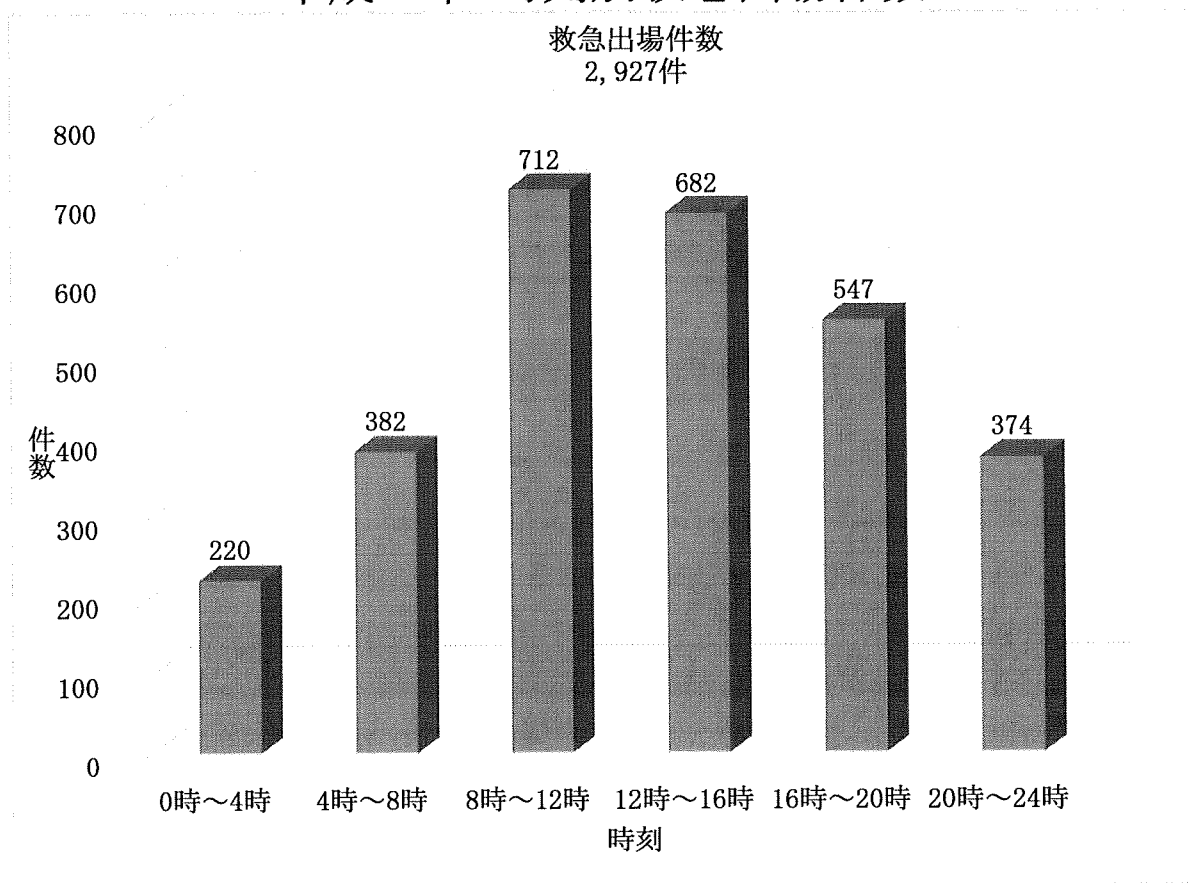
高齢者：満65歳以上の者

過去5年間の主なる搬送人員

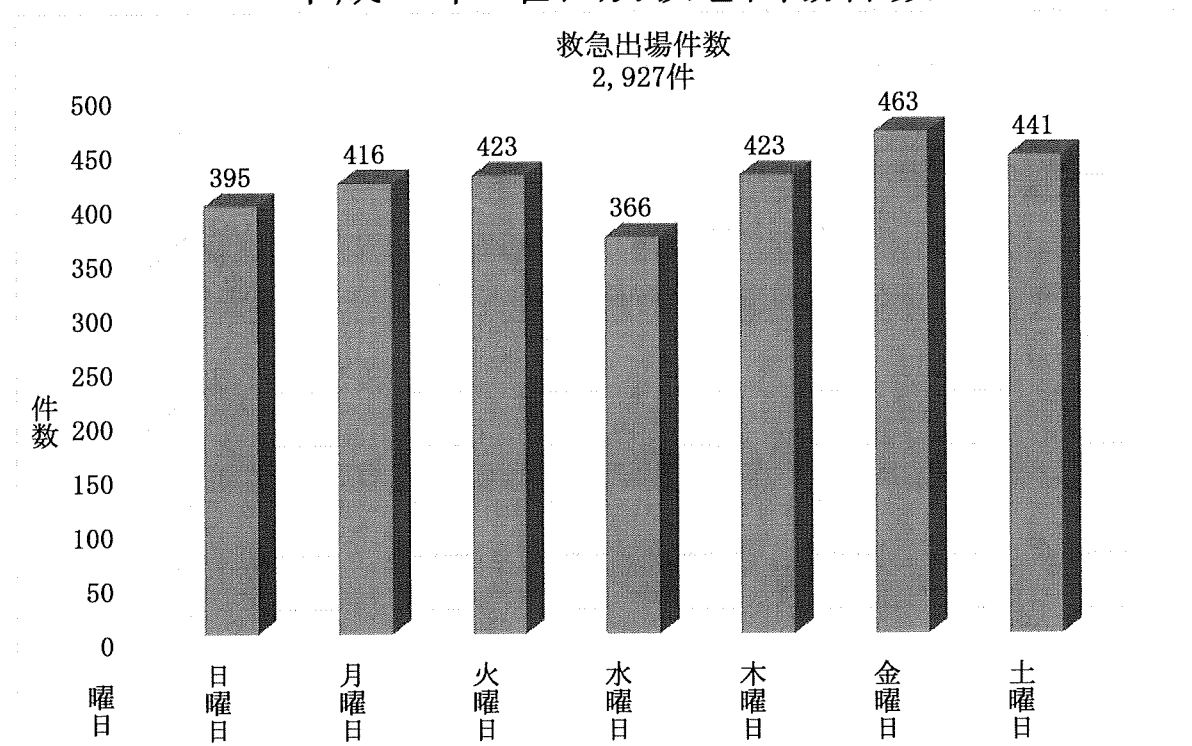
(単位：人)

順位 年	1位	2位	3位	左記以外	計
H24年	急病 (1,932)	一般負傷 (339)	その他 (287)	174	2,713
H25年	急病 (1,971)	一般負傷 (320)	その他 (257)	196	2,744
H26年	急病 (1,826)	一般負傷 (321)	その他 (208)	215	2,570
H27年	急病 (1,960)	一般負傷 (310)	その他 (237)	193	2,700
H28年	急病 (1,982)	一般負傷 (336)	その他 (235)	243	2,796

平成28年 時刻別救急出場件数



平成28年 曜日別救急出場件数



平成28年月別・事故種別救急業務状況

区分	月	1月	2月	3月	4月	5月	6月	7月	8月	9月	10月	11月	12月	計
	出場件数		249	224	243	205	238	228	242	301	226	257	242	272
不搬送件数		13	16	14	11	13	13	14	15	7	12	12	21	161
搬送人員		238	209	232	196	227	217	229	292	220	250	232	254	2,796
事故種別 救急 出場 件数	火災		1	1	1		1				1		4	9
	自然災害													
	水難	1	2	3	1		1		1	3		2	2	16
	交通事故	9	8	9	7	7	15	14	19	13	15	16	24	156
	労働災害	2	2	2	1	2	3	4	6	2	5	3	3	35
	運動競技	1				1	1	1	3	1		1	2	11
	一般負傷	37	25	26	25	22	25	28	46	35	30	17	27	343
	加害	2	1	1		3			2			1		10
	自損行為	1	3	4	4	1	2	3	4	6			1	29
	急病	172	164	174	150	181	153	158	201	153	176	186	191	2,059
	その他	24	18	23	16	21	27	34	19	13	30	16	18	259

平成28年収容所要時間別搬送人員

事故種別	収容所要時間	10分未満	10分以上 20分未満	20分以上 30分未満	30分以上 60分未満	60分以上 120分未満	120分以上	計
	急病		2	251	721	835	166	6
交通		1	21	58	70	15		165
一般負傷		1	51	118	144	21	2	337
上記以外			27	49	132	86	19	313
計		4	350	946	1,181	288	27	2,796

年別救命講習実施回数及び受講者数

普通救命講習

年度別 署所	平成6～21年		平成22年		平成23年		平成24年		平成25年		平成26年		平成27年		平成28年	
	回数	受講者	回数	受講者	回数	受講者	回数	受講者	回数	受講者	回数	受講者	回数	受講者	回数	受講者
むつ消防署	259	4800	45	620	33	437	42	585	29	396	26	353	35	490	25	420
大畑消防署	101	2688	9	120	13	195	7	122	12	273	11	115	9	121	8	170
大間消防署	67	1924	4	184	2	35	3	59	3	57	5	113	3	51	5	93
大湊消防署	88	1328	5	65	9	146	9	151	10	164	19	362	10	105	8	112
東通消防署	110	2417	7	86	7	91	13	190	13	151	5	49	7	111	1	18
川内消防分署	38	836	7	118	3	61	3	54	1	36	2	42	2	41	3	87
風間浦消防分署	38	692	3	47	1	11	4	62	2	38	2	28	1	9	1	9
佐井消防分署	33	468		4	4	37	4	42	9	82	3	32	3	34	1	6
脇野沢消防分署	45	589	1	3	3	8	2	12	7	51	1	2	2	12	2	11
計	779	15742	81	1247	75	1021	87	1277	86	1248	74	1096	72	974	54	926

上級救命講習

年度別 署所	平成6～21年		平成22年		平成23年		平成24年		平成25年		平成26年		平成27年		平成28年	
	回数	受講者	回数	受講者	回数	受講者	回数	受講者	回数	受講者	回数	受講者	回数	受講者	回数	受講者
むつ消防署	7	48					3	9			2	4	1	16		
大畑消防署													1	14		
大間消防署	9	143	1	22												
大湊消防署	1	11					2	36								
東通消防署																
川内消防分署																
風間浦消防分署	1	7														
佐井消防分署																
脇野沢消防分署																
計	18	209	1	22			5	45			2	4	2	30		

救助活動状況

H28.1.1～H28.12.31

事故種別 区分	火災	交通事故	水難事故	風水害等 自然災害	機械に よる事故	建物等に よる事故	ガス及び 酸欠事故	破裂事故	その他の 事故	計
出動件数		77	14		2	1			7	101
活動件数		65	10		2	1			4	82
救助人員		90	5		2	1			4	102

救助訓練実施状況

H28.1.1～H28.12.31

訓練内容 回数等	体力練成訓練	ロープ基 本 応 用 訓練	検索救助訓練	各種救助器具 取扱訓練	各種救助事象 想定訓練	その他の訓練	計
実施延回数	1,537	227	450	401	209	164	2,988
実施延人員	5,874	934	1,728	1,488	1,583	1,088	12,695
実施延時間	1,909	570	791	740	662	429	5,101