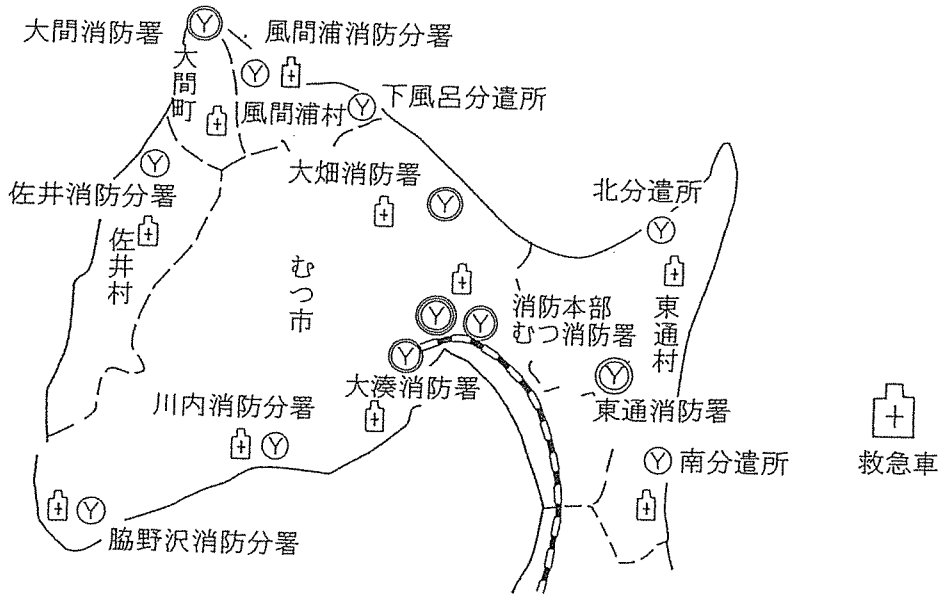


救急・救助統計



中高層建物救助救出訓練

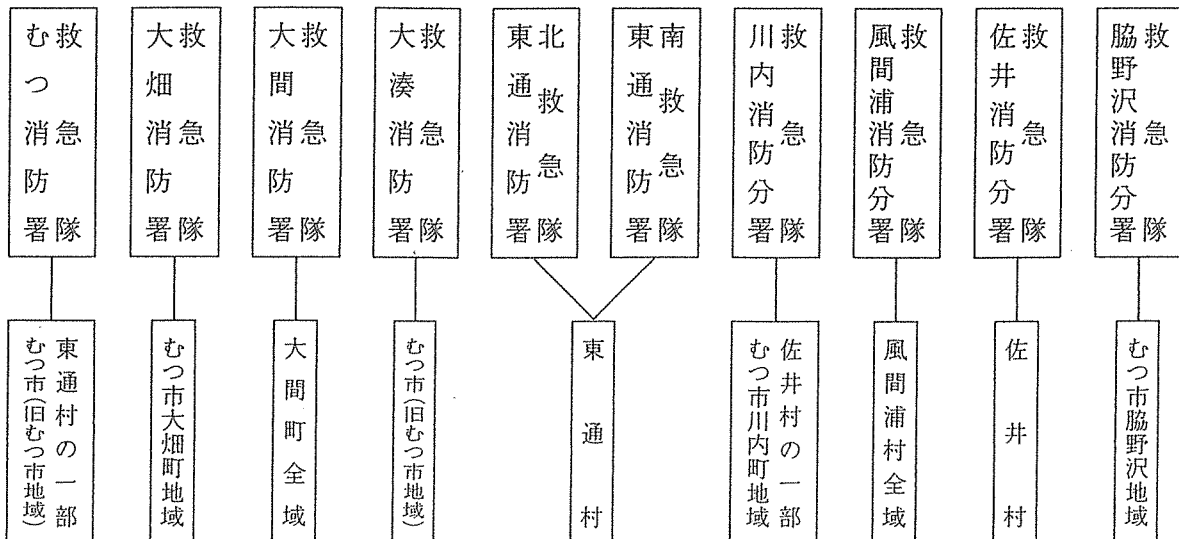
救急車配置図



消防署・消防分署救急業務開始年月日

むつ消防署	昭和43年8月1日	佐井消防分署	昭和52年10月1日
大畑消防署	昭和48年3月1日	脇野沢消防分署	昭和54年10月15日
大間消防署	昭和48年4月1日	東通消防署(北分遣所)	昭和56年2月1日
川内消防分署	昭和48年9月3日	東通消防署(南分遣所)	昭和59年4月10日
大湊消防署	昭和49年10月1日	風間浦消防分署	平成7年1月1日

救急車配置及び救急業務管轄区域



平成24年市町村別救急事故発生件数

市	む	大	東	風	佐	
町	つ	間	通	間	井	計
村	市	町	村	浦	村	
件数	2,240	210	232	87	88	2,857

所属別過去5年間の救急活動状況

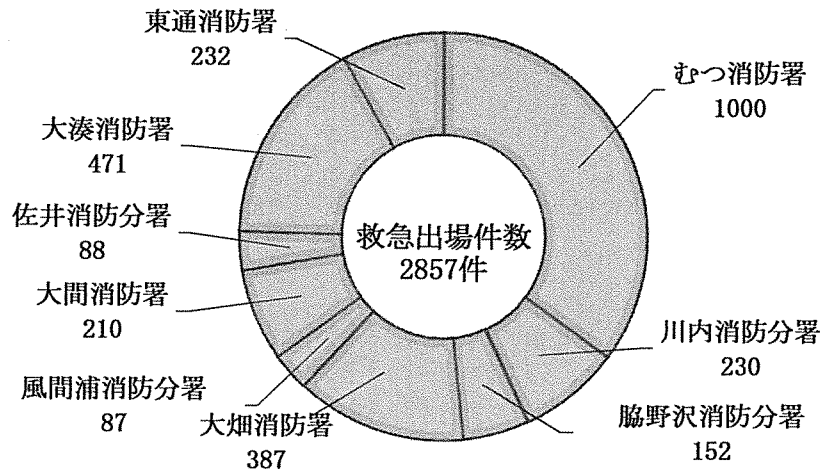
所 属 別	区 分	H20年	H21年	H22年	H23年	H24年	計			
むつ消防署	むつ消防署	出場件数	980	1,015	955	1,014	1,000	4,964		
		搬送人員	940	957	906	967	948	4,718		
		不搬送件数	59	78	73	64	64	338		
	川内消防分署	川内消防分署	出場件数	232	222	203	231	230	1,118	
			搬送人員	220	204	195	220	224	1,063	
			不搬送件数	13	19	11	14	13	70	
		脇野沢消防分署	脇野沢消防分署	出場件数	149	129	154	149	152	733
				搬送人員	150	120	151	136	150	707
				不搬送件数	1	10	6	13	6	36
大畑消防署	大畑消防署	出場件数	350	331	368	392	387	1,828		
		搬送人員	333	307	348	356	371	1,715		
		不搬送件数	24	26	23	38	25	136		
	風間浦消防分署	風間浦消防分署	出場件数	83	73	86	90	87	419	
			搬送人員	78	72	88	86	83	407	
			不搬送件数	7	6	5	4	4	26	
大間消防署	大間消防署	出場件数	188	186	184	219	210	987		
		搬送人員	177	184	172	209	205	947		
		不搬送件数	11	6	12	11	6	46		
	佐井消防分署	佐井消防分署	出場件数	96	108	100	89	88	481	
			搬送人員	95	102	99	88	88	472	
			不搬送件数	2	6	3	2		13	
大湊消防署	大湊消防署	出場件数	389	375	399	437	471	2,071		
		搬送人員	372	368	389	423	444	1,996		
		不搬送件数	20	15	21	25	30	111		
東通消防署	東通消防署	出場件数	204	211	205	237	232	1,089		
		搬送人員	194	205	197	228	219	1,043		
		不搬送件数	11	10	14	11	16	62		
計	計	出場件数	2,671	2,650	2,654	2,858	2,857	13,690		
		搬送人員	2,559	2,519	2,545	2,713	2,732	13,068		
		不搬送件数	148	176	168	182	164	838		

平成24年事故種別救急活動状況

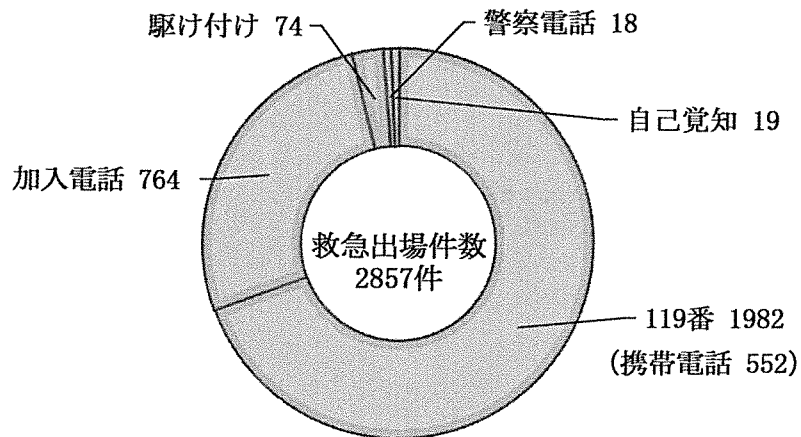
H24. 1. 1 ~ H24. 12. 31

事故種別	内 容	区 分		
		出場件数	不搬送件数	搬送人員
火 災	火災現場において直接火災に起因して生じた事故	7	4	3
自然災害	暴風、豪雨、豪雪、洪水、高潮、地震、津波、噴火、雪崩、地すべり、その他の異常な自然現象に起因する災害による事故	4	4	
水 難	水泳中（運動競技によるものを除く。）の溺者又は水中転落等による事故	9	3	6
交通事故	すべての交通機関相互の衝突及び接触又は単一事故もしくは歩行者等が交通機関に接触したこと等による事故	149	10	174
労働災害	各種工場、事業所、作業所、工事現場等において就業中に発生した事故	23		23
運動競技	運動競技の実施中に発生した事故で直接運動競技を実施している者、審判員及び関係者等の事故（ただし観覧中の者が直接運動競技用具等によって負傷したものは含み、競技場内の混乱によるものは含まない）	7		7
一般負傷	他に分類されない不慮の事故	350	11	339
加 害	故意に他人によって傷害等を加えられた事故	10	1	11
自損行為	故意に自分自身に傷害を加えた事故	43	15	29
急 病	疾病によるもので、救急業務として行ったもの	2,033	102	1,932
そ の 他	転院搬送、医師看護婦搬送、医療資機材等の輸送、その他のもの（傷病者不搬送件数のうち上記の救急事故に分類不能のもの及び救急事故種別不明なもの又は誤報、いたずら等を含む）	222	14	208
	合 計	2,857	164	2,732

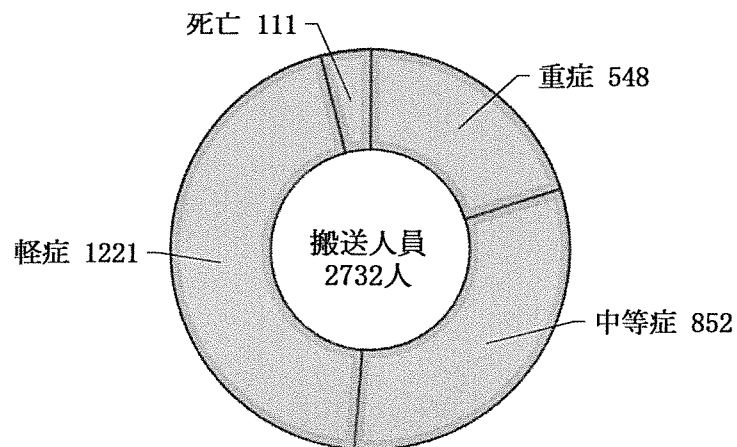
平成24年所属別救急出場件数



平成24年覚知別救急出場件数



平成24年傷病程度別搬送人員



平成24年 年齢区分別・事故種別搬送人員の状況

H24. 1. 1～H24. 12. 31

(単位：人)

種別 年齢区分	急病	交通事故	一般負傷	その他	計
新生児	1		1	1	3
乳幼児	61	8	13	11	93
少年	32	21	13	9	75
成人	579	98	109	98	884
高齢者	1,259	47	203	168	1,677
合計	1,932	174	339	287	2,732

※ 年齢区分は下記による。

新生児：生後28日以内の者

乳幼児：生後29日以上満7歳未満の者

少年：満7歳以上満18歳未満の者

成人：満18歳以上満65歳未満の者

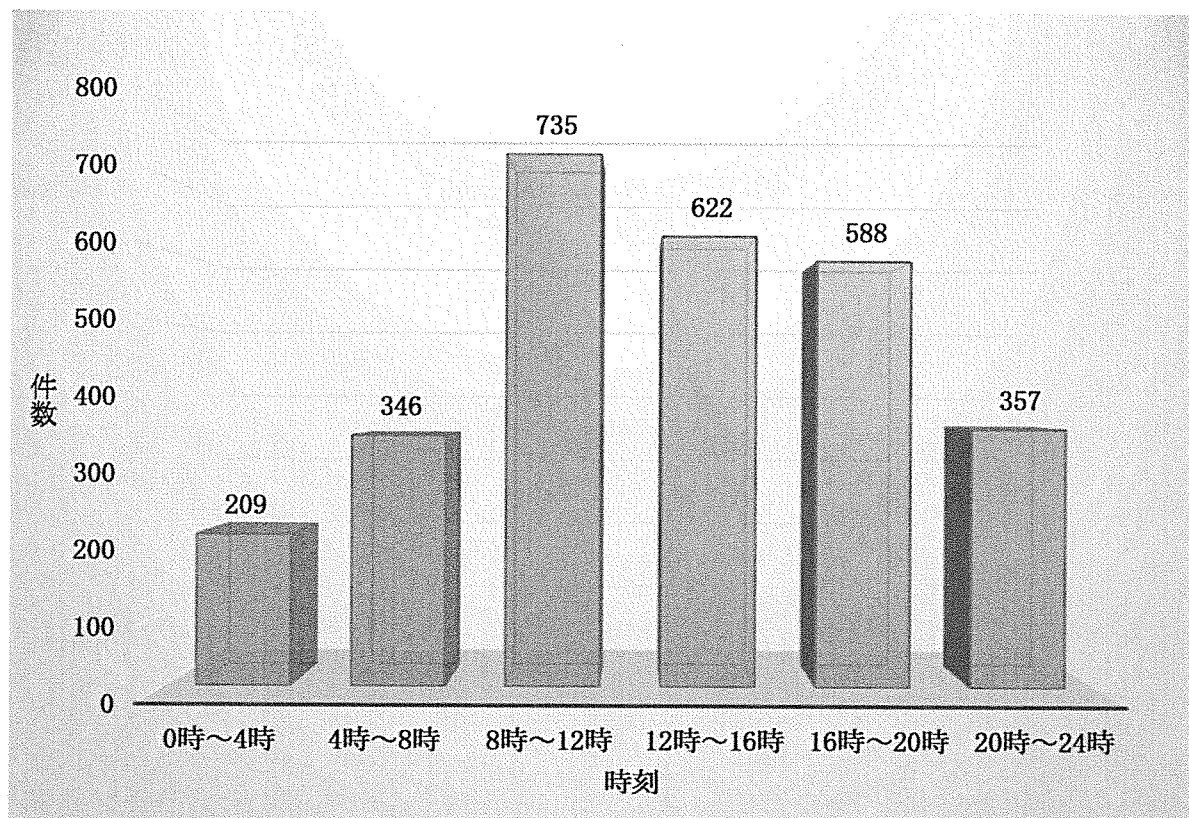
高齢者：満65歳以上の者

過去5年間のおもな搬送人員

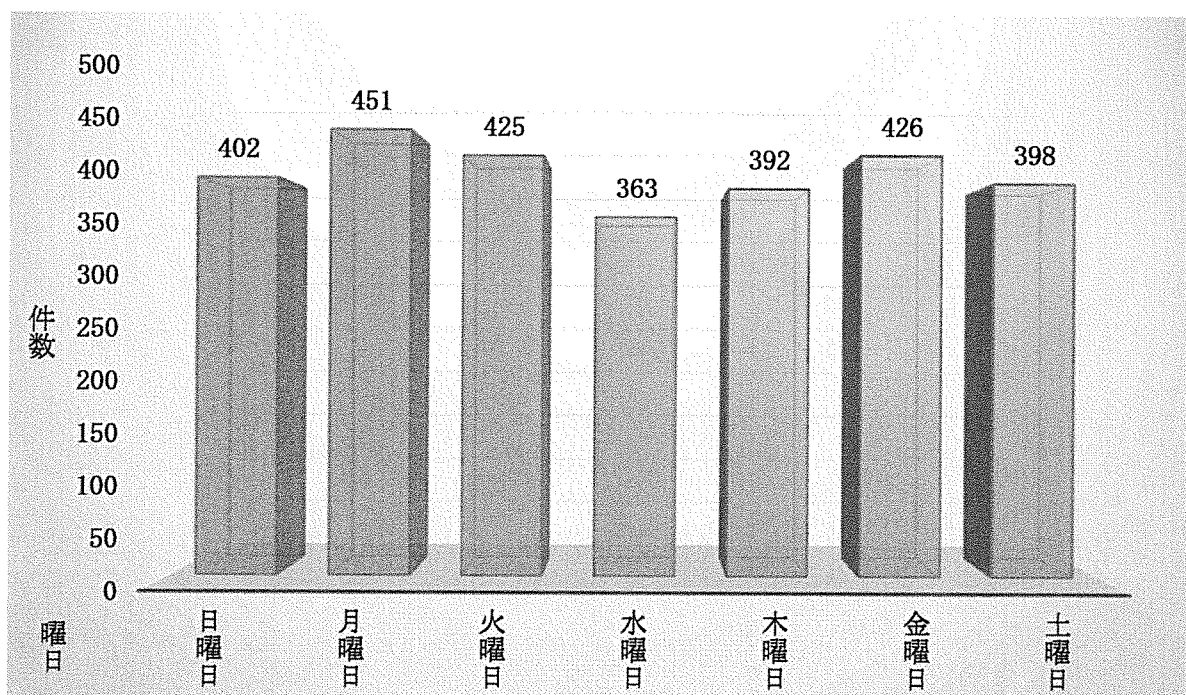
(単位：人)

順位 年	1位	2位	3位	左記以外	計
H20年	急病(1,788)	一般負傷(271)	その他(240)	260	2,559
H21年	急病(1,703)	一般負傷(319)	交通(208)	289	2,519
H22年	急病(1,721)	一般負傷(334)	交通(210)	280	2,545
H23年	急病(1,924)	一般負傷(319)	その他(198)	272	2,713
H24年	急病(1,932)	一般負傷(339)	その他(208)	253	2,732

平成24年時刻別救急出場件数



平成24年曜日別救急出場件数



平成24年月別・事故種別救急業務状況

区分	月	1月	2月	3月	4月	5月	6月	7月	8月	9月	10月	11月	12月	計
	月	月	月	月	月	月	月	月	月	月	月	月	月	
出場件数		224	275	232	213	243	208	249	266	262	221	203	261	2,857
不搬送件数		17	18	15	16	10	15	10	13	15	6	12	17	164
搬送人員		210	260	217	199	237	196	240	264	250	217	194	248	2,732
事故種別救急出場件数	火災				2			2	3					7
	自然災害		1	3										4
	水難			2	1		3	1		2				9
	交通事故	10	9	12	12	15	15	12	19	11	11	7	16	149
	労働災害	1	5	2	1	3	2	1	1	1	1	2	3	23
	運動競技					1	1	2	2	1				7
	一般負傷	35	39	19	29	20	20	28	34	35	22	31	38	350
	加害		3						4				3	10
	自損行為	4	4	3	5	2	1	1	3	4	4	7	5	43
	急病	163	196	178	143	180	144	190	180	189	162	128	180	2,033
	その他	11	18	13	20	22	22	12	20	19	21	28	16	222

平成24年収容所要時間別搬送人員

事故種別	10分未満		10分以上 20分未満		20分以上 30分未満		30分以上 60分未満		60分以上 120分未満		120分以上	計
	5分未満	10分未満	10分未満	20分未満	20分未満	30分未満	30分未満	60分未満	60分未満	120分未満		
急病	5		266		713		820		121		7	1,932
交通	2		10		55		93		11		3	174
一般負傷	2		51		114		155		17			339
上記以外	1		28		48		134		59		17	287
計	10		355		930		1,202		208		27	2,732

年別救命講習実施回数及び受講者数

普通救命講習

署所	年度別	平成6～17年		平成18年		平成19年		平成20年		平成21年		平成22年		平成23年		平成24年		計	
		回数	受講者	回数	受講者	回数	受講者	回数	受講者	回数	受講者	回数	受講者	回数	受講者	回数	受講者	回数	受講者
むつ消防署		114	2,661	48	720	32	506	32	482	33	431	45	620	33	437	42	585	379	6,442
大消防		67	2,006	11	187	8	199	6	161	9	135	9	120	13	195	7	122	130	3,125
大消防		47	1,367	3	55	6	247	4	135	7	120	4	184	2	35	3	59	76	2,202
大消防		36	470	21	372	10	154	9	173	12	159	5	65	9	146	9	151	111	1,690
東消防		63	1,515	12	198	14	300	15	282	6	122	7	86	7	91	13	190	137	2,784
川消防分署		14	332	8	256	6	88	7	94	3	66	7	118	3	61	3	54	51	1,069
風間消防分署		26	486	2	24	2	27	5	93	3	62	3	47	1	11	4	62	46	812
佐消防分署		21	263	2	29	5	105	5	71		4		4	4	37	4	42	41	551
脇野消防分署		26	334	6	80	8	97	4	76	1	2	1	3	3	8	2	12	51	612
計		414	9,434	113	1,921	91	1,723	87	1,567	74	1,097	81	1,247	75	1,021	87	1,277	1,022	19,287

上級救命講習

署所	年度別	平成6～17年		平成18年		平成19年		平成20年		平成21年		平成22年		平成23年		平成24年		計	
		回数	受講者	回数	受講者	回数	受講者	回数	受講者	回数	受講者	回数	受講者	回数	受講者	回数	受講者	回数	受講者
むつ消防署		2	24	5	24											3	9	10	57
大間消防署		5	65	1	30	1	13	1	13	1	22	1	22					10	165
大湊消防署		1	11													2	36	3	47
風間浦消防分署		1	7															1	7
計		9	107	6	54	1	13	1	13	1	22	1	22	0	0	5	45	24	276

救助活動状況

H24. 1. 1～H24. 12. 31

事故種別 区分	火災	交通事故	水難事故	風水害等 自然災害	機械に よる事故	建物等に よる事故	ガス及び 酸欠事故	破裂事故	その他の 事故	計
出動件数	7	21	3	6	1	1	0	0	0	39
活動件数	7	15	2	4	1	0	0	0	0	29
救助人員	3	23	2	4	1	0	0	0	0	33

救助訓練実施状況

H24. 1. 1～H24. 12. 31

訓練内容 回数等	体力練成訓練	ロ－プ基 本用訓 練	検索救助訓練	各種救助器具 取扱訓練	各種救助事象 想定訓練	その他の訓練	計
実施延回数	1, 402	328	274	269	233	57	2, 563
実施延人員	6, 105	1, 605	2, 075	1, 179	1, 723	454	13, 141
実施延時間	2, 241	623	633	451	455	132	4, 535