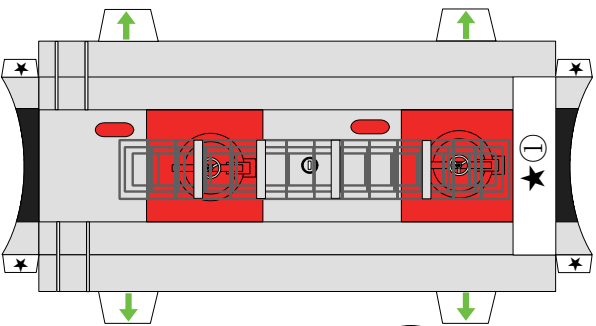



しも きた しょう ぼう ほん ぶ
下北消防本部



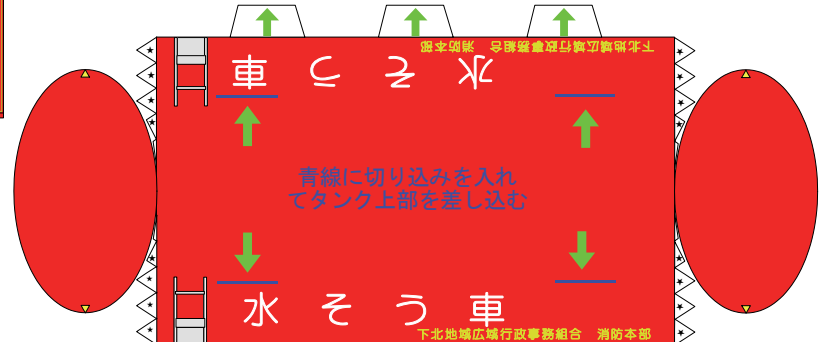
完成写真



裏側★④
のりつけ




裏側★⑤
のりつけ

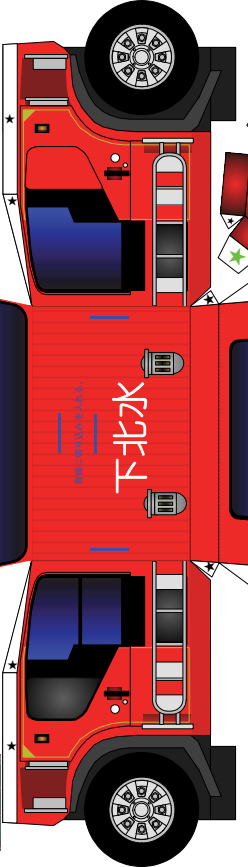


- 用意するもの
- はさみ
 - カッター
 - 定規
 - ピンセット
 - つまようじ
 - のり
 - または
●両面テープ等


★印は「のりつけ」です。
 青線は「きりこみ」です。
 印は「差し込み」です。




水そうの作成要領



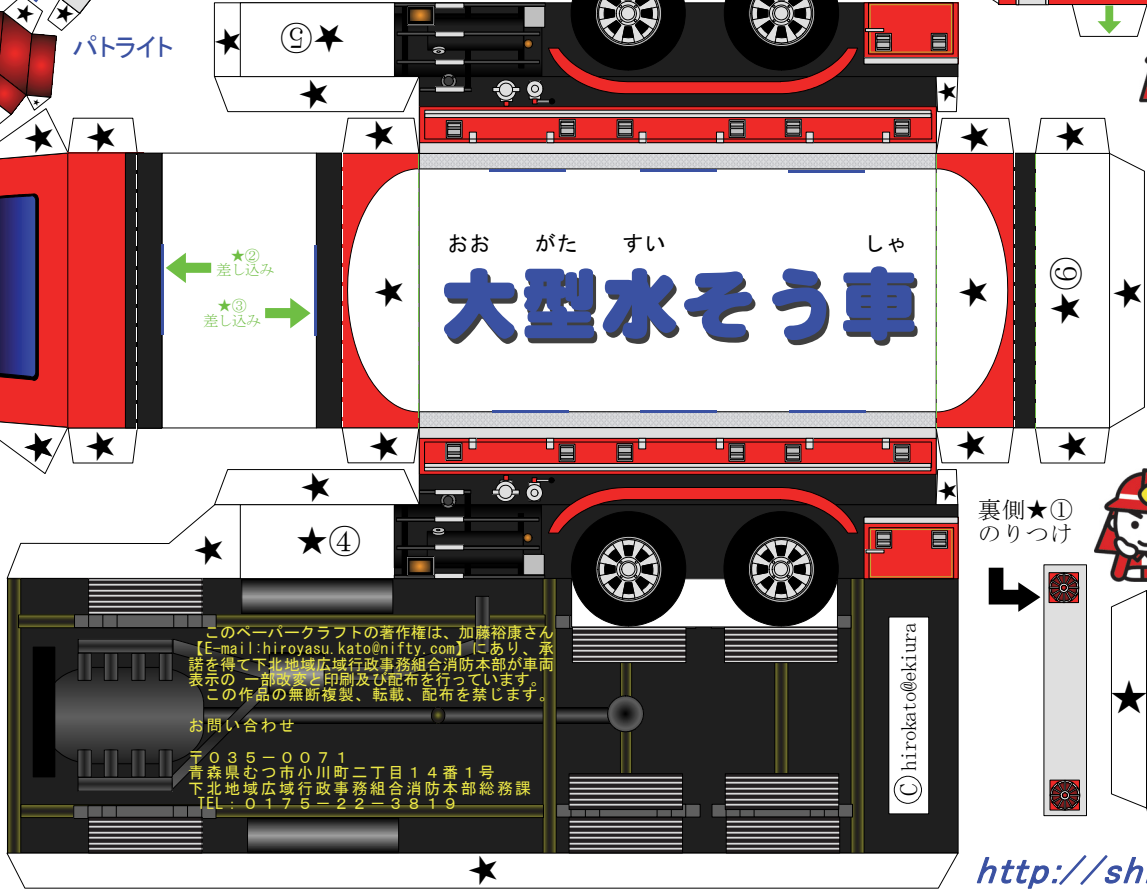
パトライト



矢印のように貼り合わせて作成してください。



パトライト完成写真



このペーパークラフトの著作権は、加藤裕康さん
 【E-mail:hiroyasu.kato@nifty.com】にあり、承
 諾を得て下北地域広域行政事務組合消防本部が車両
 表示の一部改変と印刷及び配布を行っています。
 この作品の無断複製、転載、配布を禁じます。

お問い合わせ
 〒035-0071
 青森県むつ市小川町二丁目14番1号
 下北地域広域行政事務組合消防本部総務課
 TEL:0175-22-3819

©hirokatotekiura

裏側★①
のりつけ