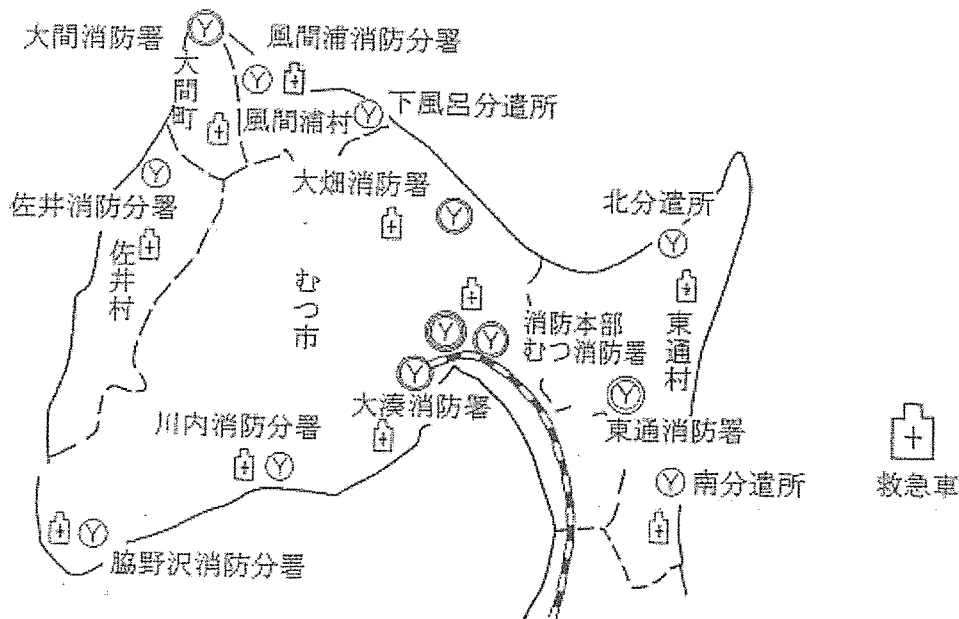


救急・救助統計



秋山遭難救助訓練

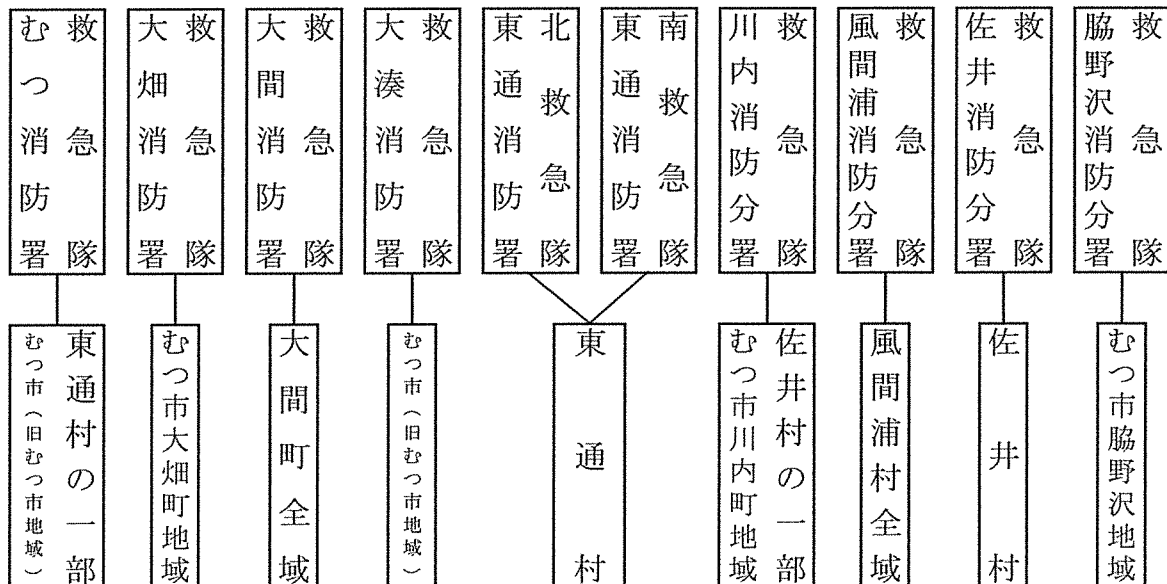
救急車配置図



消防署・消防分署救急業務開始年月日

むつ消防署	昭和43年8月1日	佐井消防分署	昭和52年10月1日
大畑消防署	昭和48年3月1日	脇野沢消防分署	昭和54年10月15日
大間消防署	昭和48年4月1日	東通消防署(北分遣所)	昭和56年2月1日
川内消防分署	昭和48年9月3日	東通消防署(南分遣所)	昭和59年4月10日
大湊消防署	昭和49年10月1日	風間浦消防分署	平成7年1月1日

救急車配置及び救急業務管轄区域



平成25年市町村別救急事故発生件数

市	む	大	東	風	佐	
町	つ	間	通	間	井	計
村	市	町	村	浦	村	
件数	2,250	213	216	101	92	2,872

所属別過去5年間の救急活動状況

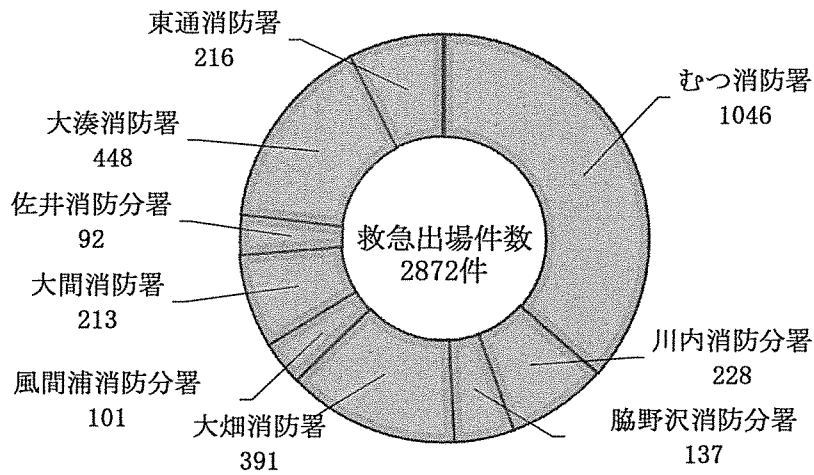
所 属 別		区 分	H21年	H22年	H23年	H24年	H25年	計
む つ 消 防 署	む つ 消 防 署	出 場 件 数	1,015	955	1,014	1,000	1,046	5,030
		不搬送件数	78	73	64	64	64	343
		搬 送 人 員	957	906	967	948	989	4,767
	川 内 消 防 分 署	出 場 件 数	222	203	231	230	228	1,114
		不搬送件数	19	11	14	13	14	71
		搬 送 人 員	204	195	220	224	214	1,057
	脇 野 沢 消 防 分 署	出 場 件 数	129	154	149	152	137	721
		不搬送件数	10	6	13	6	4	39
		搬 送 人 員	120	151	136	150	134	691
大 畑 消 防 署	大 畑 消 防 署	出 場 件 数	331	368	392	387	391	1,869
		不搬送件数	26	23	38	25	23	135
		搬 送 人 員	307	348	356	371	372	1,754
	風 間 浦 消 防 分 署	出 場 件 数	73	86	90	87	101	437
		不搬送件数	6	5	4	4	6	25
		搬 送 人 員	72	88	86	83	97	426
大 間 消 防 署	大 間 消 防 署	出 場 件 数	186	184	219	210	213	1,012
		不搬送件数	6	12	11	6	3	38
		搬 送 人 員	184	172	209	205	210	980
	佐 井 消 防 分 署	出 場 件 数	108	100	89	88	92	477
		不搬送件数	6	3	2		2	13
		搬 送 人 員	102	99	88	88	90	467
大 湊 消 防 署	出 場 件 数	375	399	437	471	448	2,130	
	不搬送件数	15	21	25	30	23	114	
	搬 送 人 員	368	389	423	444	427	2,051	
東 通 消 防 署	出 場 件 数	211	205	237	232	216	1,101	
	不搬送件数	10	14	11	16	8	59	
	搬 送 人 員	205	197	228	219	211	1,060	
計	出 場 件 数	2,650	2,654	2,858	2,857	2,872	13,891	
	不搬送件数	176	168	182	164	147	837	
	搬 送 人 員	2,519	2,545	2,713	2,732	2,744	13,253	

平成25年事故種別救急活動状況

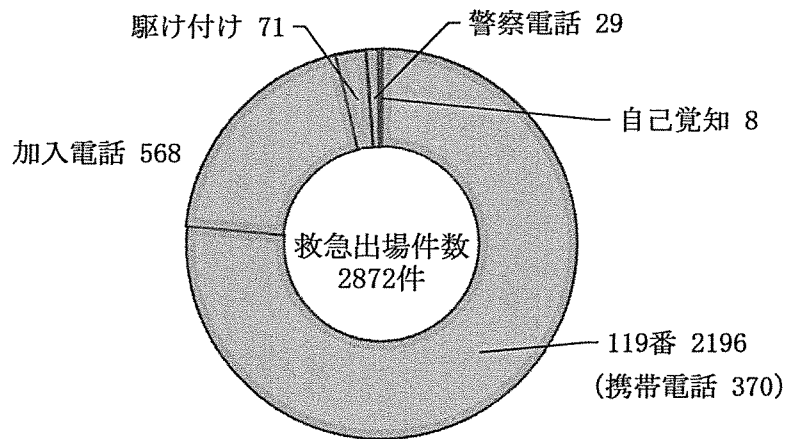
H25. 1. 1 ~ H25. 12. 31

事故種別	内 容	区 分		
		出場件数	不搬送件数	搬送人員
火 災	火災現場において直接火災に起因して生じた事故	10	7	3
自然災害	暴風、豪雨、豪雪、洪水、高潮、地震、津波、噴火、雪崩、地すべり、その他の異常な自然現象に起因する災害による事故			
水 難	水泳中（運動競技によるものを除く。）の溺者又は水中転落等による事故	4		4
交通事故	すべての交通機関相互の衝突及び接触又は単一事故もしくは歩行者等が交通機関に接触したこと等による事故	134	8	143
労働災害	各種工場、事業所、作業所、工事現場等において就業中に発生した事故	16		16
運動競技	運動競技の実施中に発生した事故で直接運動競技を実施している者、審判員及び関係者等の事故（ただし観覧中の者が直接運動競技用具等によって負傷したものは含み、競技場内の混乱によるものは含まない）	3		3
一般負傷	他に分類されない不慮の事故	337	17	320
加 害	故意に他人によって傷害等を加えられた事故	11	2	9
自損行為	故意に自分自身に傷害を加えた事故	32	14	18
急 病	疾病によるもので、救急業務として行ったもの	2030	61	1971
そ の 他	転院搬送、医師看護婦搬送、医療資機材等の輸送、その他のもの（傷病者不搬送件数のうち上記の救急事故に分類不能のもの及び救急事故種別不明なもの又は誤報、いたずら等を含む）	295	38	257
	合 計	2872	147	2744

平成25年所属別救急出場件数



平成25年覚知別救急出場件数



平成25年傷病程度別搬送人員

