

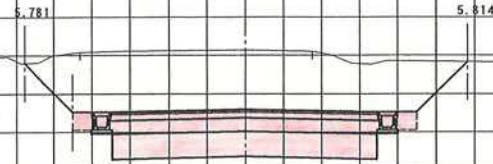
平成	年度	工事
工事番号	第	号
路川名	衛生センター搬入路	
施行所	むつ市大字奥内地内	
横断図	縮尺	1:100
図面番号	葉中	
むつ衛生センター		
下北地域広域行政事務組合		

4  
16  
NO. 0~NO. 3

DL=10.000

NC. 3

Q1=11.143  
PI1=9.388

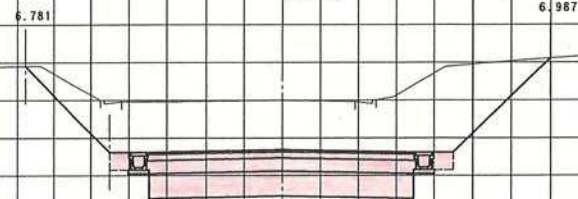


掘削	C1	24.5
床掘	C2	0.5
盛土	B	—
埋戻	RA	0.5
盛土法面仕上	L1	—
切土法面仕上	L2	3.7
舗装幅	W1	6.96
既設舗装幅	W2	6.07

DL=10.000

NC. 2

Q1=10.989  
PI1=9.388

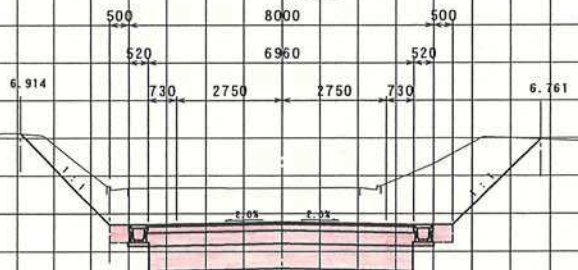


掘削	C1	26.5
床掘	C2	0.5
盛土	B	—
埋戻	RA	0.5
盛土法面仕上	L1	—
切土法面仕上	L2	6.7
舗装幅	W1	6.96
既設舗装幅	W2	6.11

DL=10.000

NC. 1

Q1=10.674  
PI1=9.775

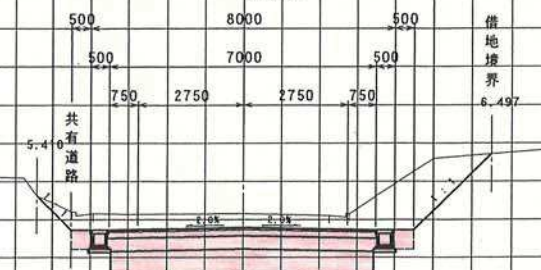


掘削	C1	22.5
床掘	C2	0.5
盛土	B	—
埋戻	RA	0.5
盛土法面仕上	L1	—
切土法面仕上	L2	6.6
舗装幅	W1	6.96
既設舗装幅	W2	6.08

DL=10.000

BP  
(NC. 0)

Q1=10.351  
PI1=9.788

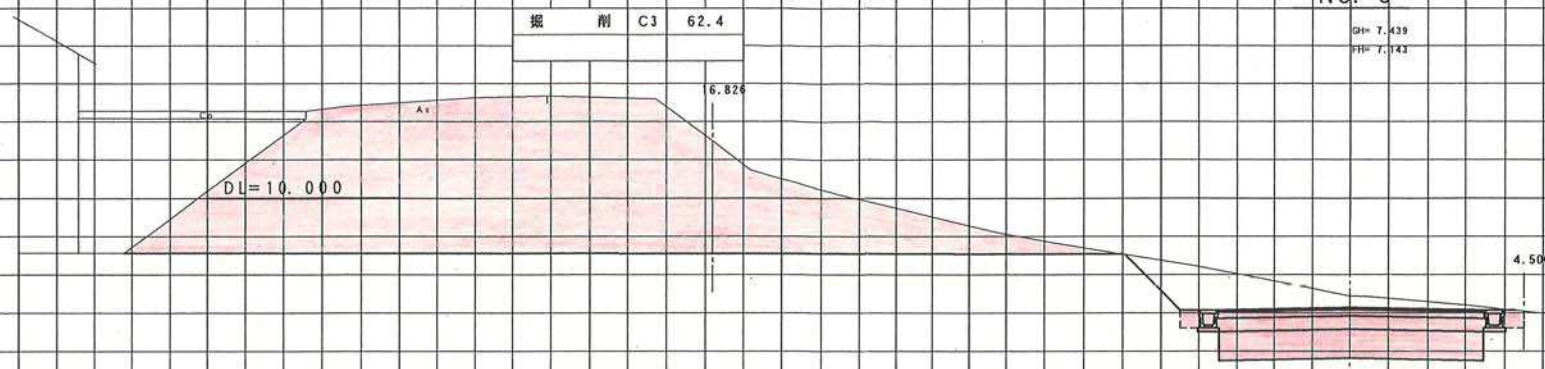


掘削	C1	15.6
床掘	C2	0.5
盛土	B	—
埋戻	RA	0.5
盛土法面仕上	L1	—
切土法面仕上	L2	4.1
舗装幅	W1	7.00
既設舗装幅	W2	6.19

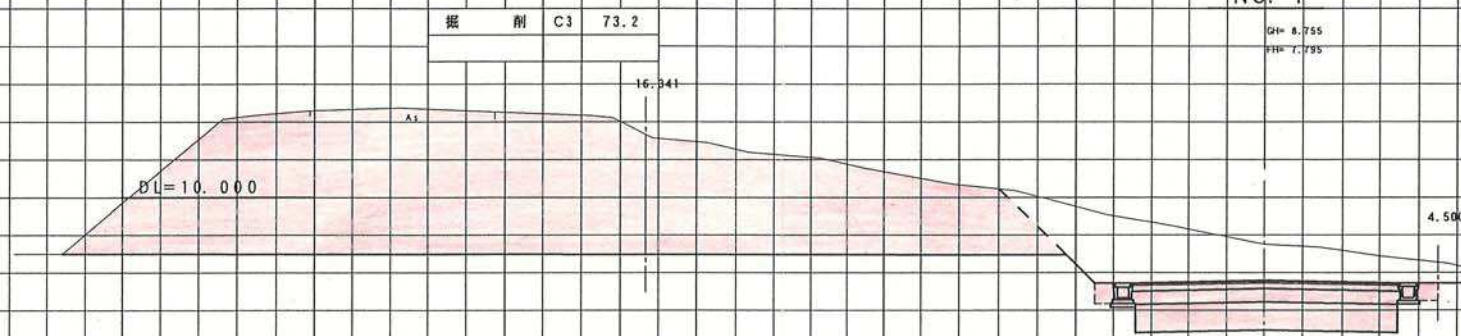


平成	年度	工事
工事番号	第	号
路線名	衛生センター搬入路	
行所	むつ市大字奥内地内	
横断面	縮尺	1:100
図面番号	葉中	
むつ衛生センター		
下北地域広域行政事務組合		

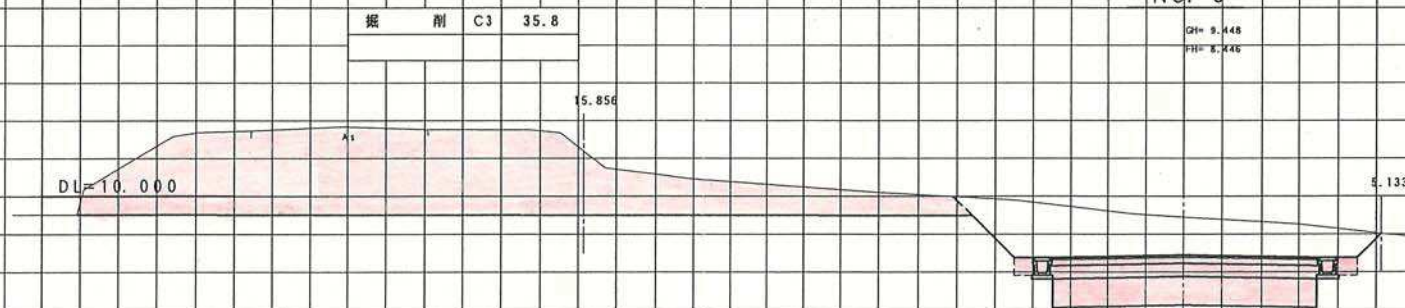
6  
16  
NO. 5~NO. 8



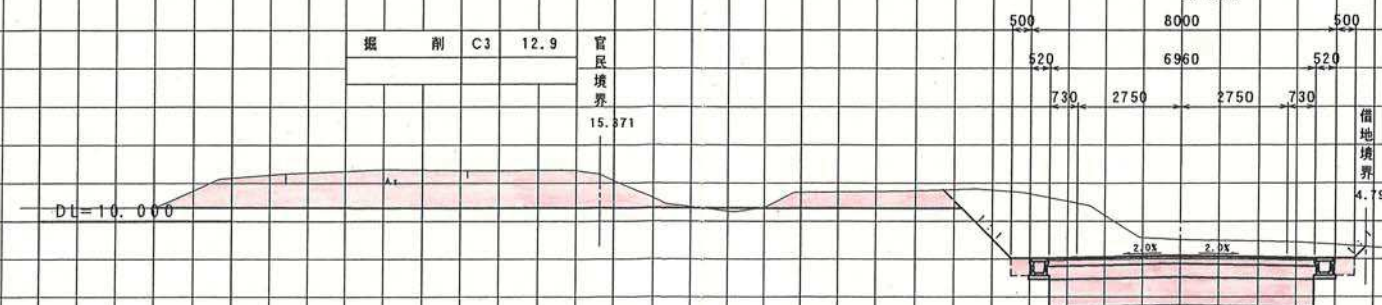
掘削	C1	14.9
床掘	C2	0.5
盛土	B	—
埋戻	RA	0.5
盛土法面仕上	L1	—
切土法面仕上	L2	2.1
舗装幅	W1	6.96
既設舗装幅	W2	—



掘削	C1	23.1
床掘	C2	0.5
盛土	B	—
埋戻	RA	0.5
盛土法面仕上	L1	—
切土法面仕上	L2	1.1
舗装幅	W1	6.96
既設舗装幅	W2	—



掘削	C1	20.8
床掘	C2	0.5
盛土	B	—
埋戻	RA	0.5
盛土法面仕上	L1	—
切土法面仕上	L2	2.5
舗装幅	W1	6.96
既設舗装幅	W2	—



掘削	C1	18.2
床掘	C2	0.5
盛土	B	—
埋戻	RA	0.5
盛土法面仕上	L1	—
切土法面仕上	L2	2.2
舗装幅	W1	6.96
既設舗装幅	W2	—